Handwerkskammer
Heilbronn-Franken

Berufsbildungs-bericht 2023

Inhaltsverzeichnis

1 Ausbildungssituation im Handwerk der Region Heilbronn-Franken ... 5
1.1 Gesamtbestand Auszubildende in den letzten 10 Jahren ... 5
1.2 Gesamtbestand Auszubildende nach Berufsbereichen ... 5
1.3 Gesamtbestand nach Berufsbereichen in Prozent ... 6
1.4 Neueintragungen in den letzten 10 Jahren ... 6
1.5 Neueintragung nach Berufsbereichen ... 7
1.6 Neueintragung nach Berufsbereichen in Prozent ... 7
1.7 Anteil Umschulungen bei den Neueintragungen ... 8
1.8 Monatsabfragen neu eingetragene Ausbildungsverträge ... 8
2 Ausbildungszahlen nach Regionen im Kammerbezirk ... 9
2.1 Ausbildungsverträge nach Kreisen und Geschlecht ... 9
2.2 Entwicklung der Ausbildungszahlen im Stadtgebiet Heilbronn ... 9
2.3 Entwicklung der Ausbildungszahlen im Landkreis Heilbronn ... 10
2.4 Entwicklung der Ausbildungszahlen im Hohenlohekreis ... 10
2.5 Entwicklung der Ausbildungszahlen im Landkreis Schwäbisch Hall ... 11
2.6 Entwicklung der Ausbildungszahlen im Main-Tauber-Kreis ... 11
3 Überbetriebliche Ausbildung – teilnehmende Auszubildende ... 12
4 Handwerkszahlen im Überblick ... 12
5 Landesvergleich Baden-Württemberg ... 13
6 Schulische Vorbildung der Auszubildenden (Neueintragungen) ... 13
6.1 Übersicht Schulabschlüsse ... 13
6.2 Schulische Vorbildung nach Berufsbereichen (Neueintragungen) ... 14
7 Neu abgeschlossene Ausbildungsverträge nach Geburtsjahr ... 15
8 Vorzeitig gelöste Ausbildungsverträge nach Lehrjahr und Berufsgruppe ... 16
9 Berufe mit den meisten Auszubildenden im Handwerk ... 17
9.1 Hitliste der Ausbildungsberufe Gesamtbestand ... 17
9.2 Hitliste der Berufe bei männlichen Auszubildenden ... 18
9.3 Hitliste der Berufe bei weiblichen Auszubildenden ... 18
10 Frauen im Handwerk ... 19
10.1 Frauenanteil verteilt auf die Berufsgruppen im Gesamtbestand ... 19
10.2 Frauenanteil verteilt auf die Berufsgruppen im Gesamtbestand in Prozent ... 19
11 Ausländische Auszubildende ... 20

11.1 Staatsangehörigkeiten ausländischer Auszubildender ... 20
11.2 Staatsangehörigkeiten ausländischer Auszubildender in Prozent ... 21
11.3 Auszubildende mit ausländischer Staatsangehörigkeit – Entwicklung in den letzten 10 Jahren ... 22
11.4 Ausbildungsverhältnisse mit Menschen aus den Asylzugangsländern ... 22
12 Anerkennung ausländischer Berufsqualifikationen (BQFG) ... 23
13 Widerrufliche Zuerkennung der fachlichen Eignung ... 23
14 Teilzeitausbildung ... 23
15 Prüfungswesen ... 24
15.1 Gesellen- und Abschlussprüfungen ... 24
15.2 Durchfallquote nach Berufsbereichen ... 24
15.3 Vorzeitige Zulassungen zur Gesellen- und Abschlussprüfung ... 25
15.4 Externenprüfung ... 25
16 Deutsche Meisterschaft im Handwerk – German Craft Skills 2023 ... 25
17 Begabtenförderung in der beruflichen Bildung ... 31
18 Meister im Handwerk ... 32
18.1 Anmeldungen zur Meisterprüfung ... 32
18.2 Bestandene Meisterprüfungen ... 33
18.3 Meistervorbereitungskurse ... 34
18.4 Meisterschulen ... 34
18.5 An den folgenden Meisterschulen können Vorbereitungsmaßnahmen besucht werden: ... 35
18.6 Meisterfeier ... 36
Anhang ... 38
Ausbildungsstatistik 2023 – Einzeldarstellung der Berufe ... 38

1 Ausbildungssituation im Handwerk der Region Heilbronn-Franken

1.1 Gesamtbestand Auszubildende in den letzten 10 Jahren

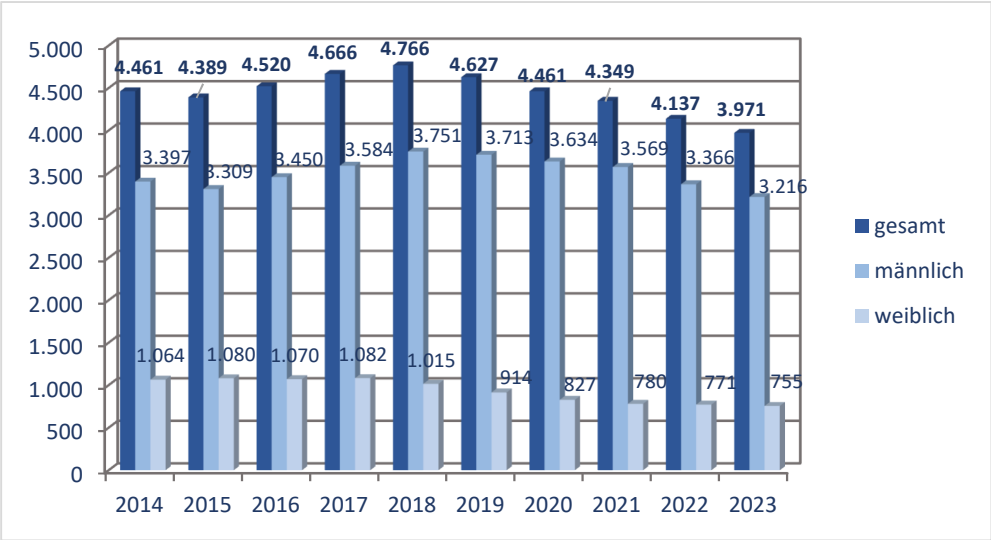

1.2 Gesamtbestand Auszubildende nach Berufsbereichen

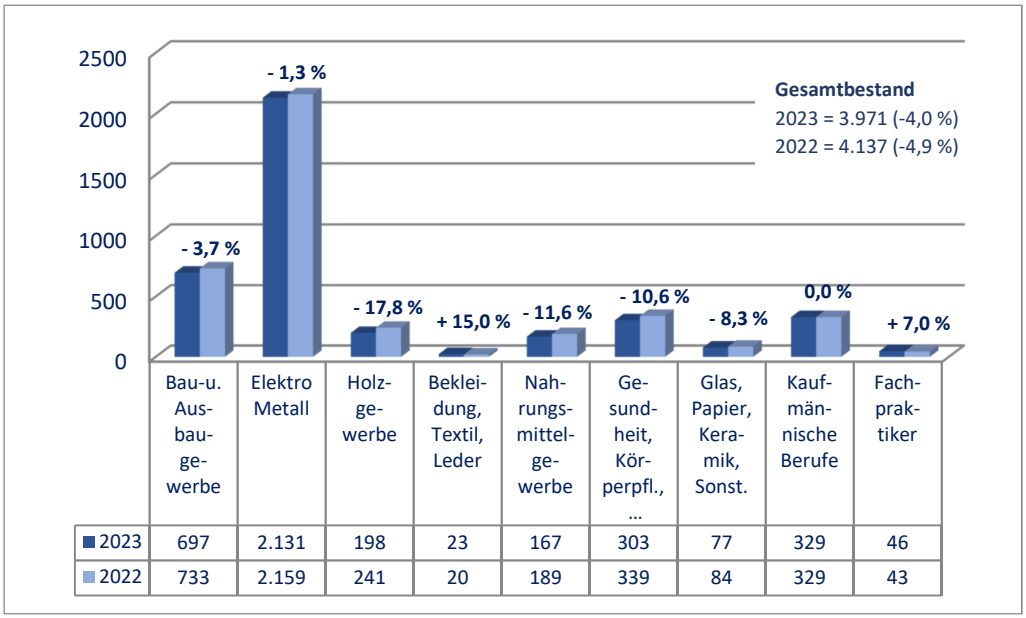

	Bau-u. Aus-bau-ge-werbe	Elektro Metall	Holz-ge-werbe	Bekleidung, Textil, Leder	Nahrungs-mittel-ge-werbe	Ge-sund-heit, Kör-perpfl., …	Glas, Papier, Kera-mik, Sonst.	Kauf-männische Berufe	Fach-prak-tiker
2023	697	2.131	198	23	167	303	77	329	46
2022	733	2.159	241	20	189	339	84	329	43

1.3 Gesamtbestand nach Berufsbereichen in Prozent

Berufsgruppe	2022	Anteile in %	2023	Anteile in %
Bau und Ausbau	733	17,7	697	17,6
Elektro und Metall	2.159	52,2	2.131	53,7
Holzgewerbe	241	5,8	198	5,0
Bekleidung, Textil	20	0,5	23	0,6
Nahrung	189	4,6	167	4,2
Gesundheit, Körperpflege	339	8,2	303	7,6
Glas, Papier, Sonstige	84	2,0	77	1,9
Kaufmännische Berufe	329	8,0	329	8,3
Fachpraktiker	43	1,0	46	1,1
Summe	**4.137**	**100**	**3.971**	**100**

1.4 Neueintragungen in den letzten 10 Jahren

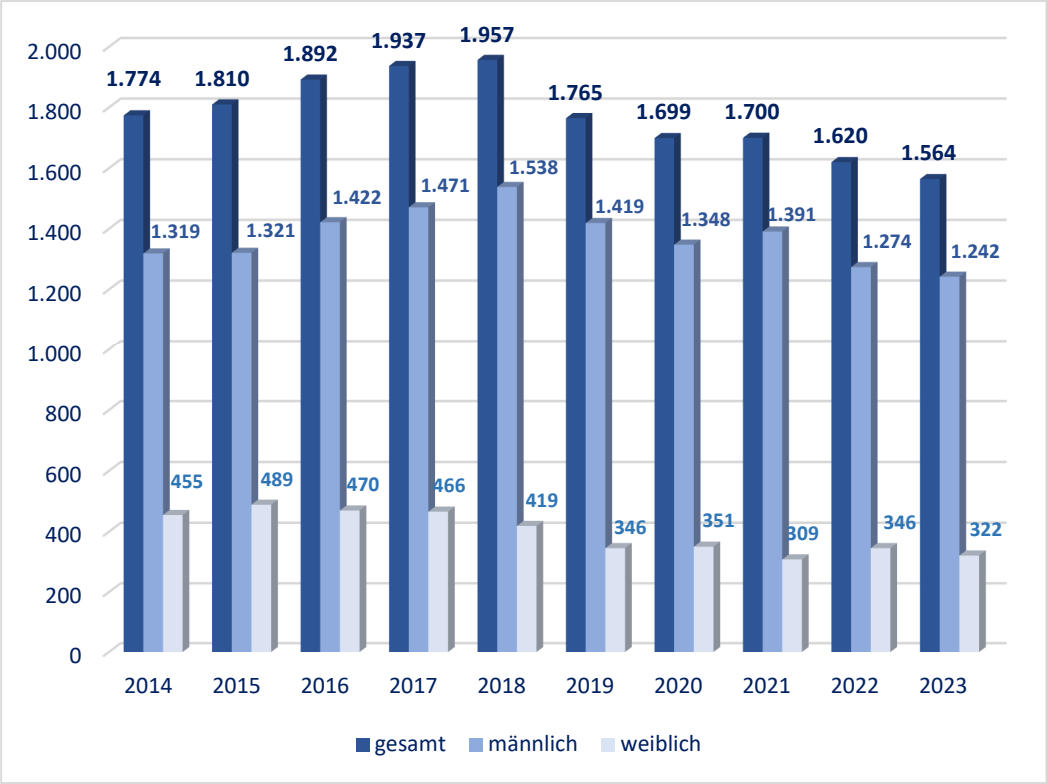

1.5 Neueintragung nach Berufsbereichen

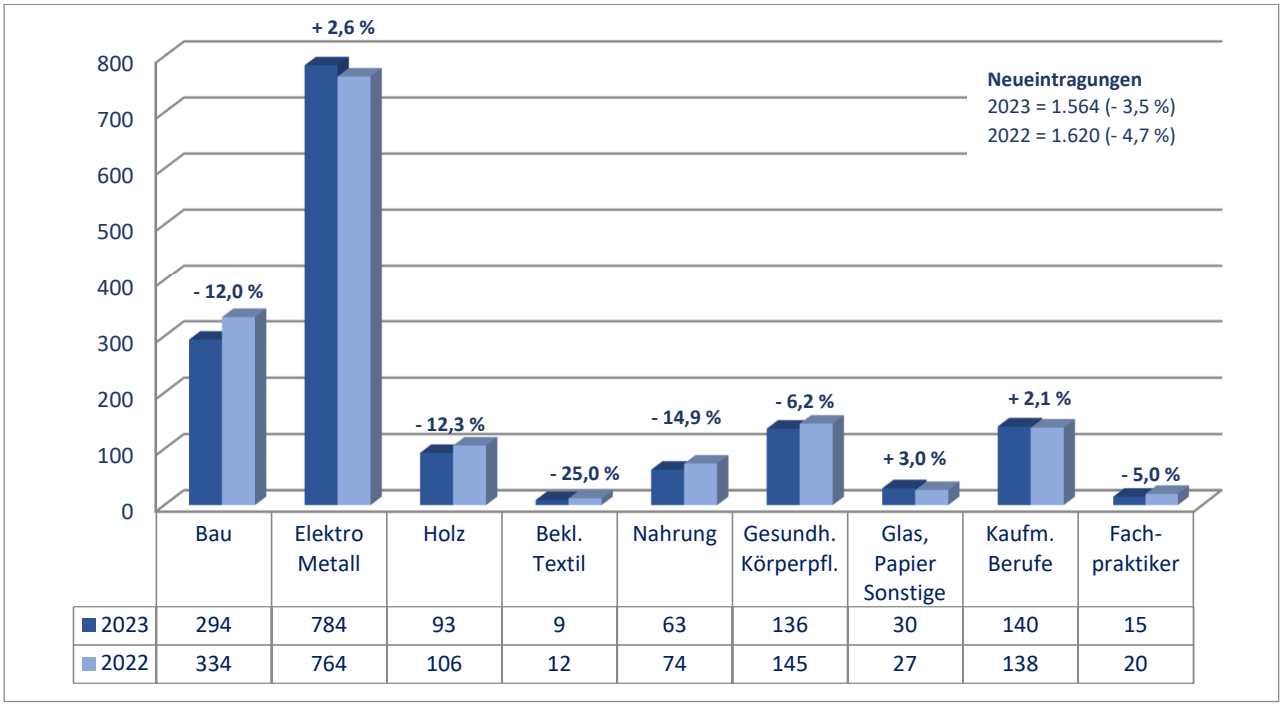

	Bau	Elektro Metall	Holz	Bekl. Textil	Nahrung	Gesundh. Körperpfl.	Glas, Papier Sonstige	Kaufm. Berufe	Fach-praktiker
2023	294	784	93	9	63	136	30	140	15
2022	334	764	106	12	74	145	27	138	20

1.6 Neueintragung nach Berufsbereichen in Prozent

Berufsgruppe	2022	Anteile in %	2023	Anteile in %
Bau und Ausbau	334	20,6	294	18,8
Elektro und Metall	764	47,2	784	50,1
Holzgewerbe	106	6,5	93	5,9
Bekleidung, Textil	12	0,7	9	0,6
Nahrung	74	4,6	63	4,0
Gesundheit, Körperpflege	145	9,0	136	8,7
Glas, Papier, Sonstige	27	1,7	30	1,9
Kaufmännische Berufe	138	8,5	140	9,0
Fachpraktiker	20	1,2	15	1,0
Summe	**1.620**	**100**	**1.564**	**100**

1.7 Anteil Umschulungen bei den Neueintragungen

Jahr	Neueintragungen	Umschulungen	Anteile in %
2023	1.564	51	3,3
2022	1.620	60	3,7
2021	1.700	58	3,4
2020	1.699	91	5,4
2019	1.765	81	4,6
2018	1.957	85	4,3
2017	1.937	69	3,6
2016	1.892	60	3,2
2015	1.810	49	2,7
2014	1.774	48	2,7

1.8 Monatsabfragen neu eingetragene Ausbildungsverträge

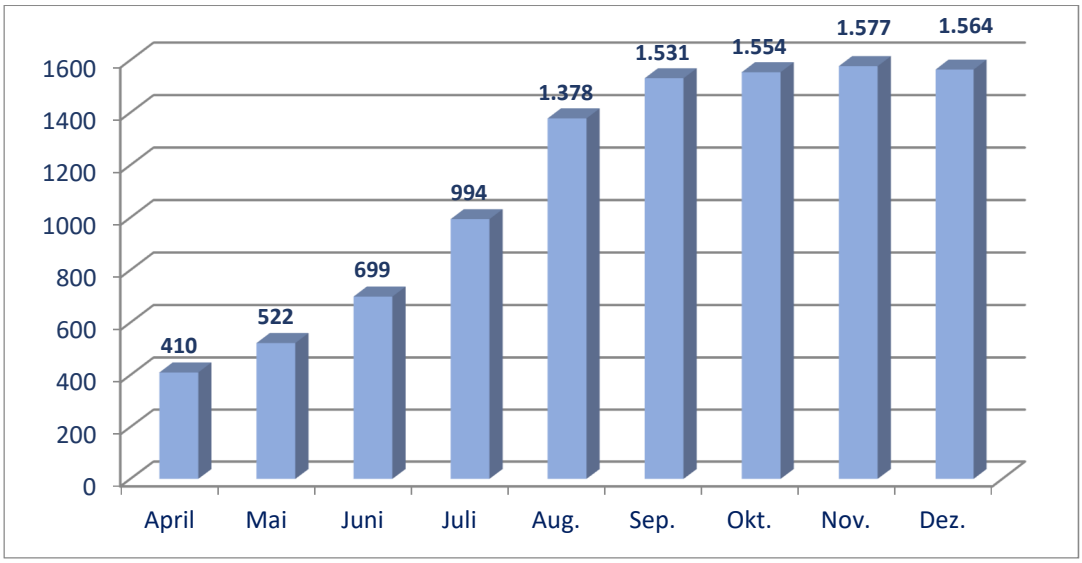

2 Ausbildungszahlen nach Regionen im Kammerbezirk

2.1 Ausbildungsverträge nach Kreisen und Geschlecht

Stadt Heilbronn gesamt	**552**
männlich	454
weiblich	98
Landkreis Heilbronn gesamt	**1.423**
männlich	1.188
weiblich	235
Hohenlohekreis gesamt	**382**
männlich	298
weiblich	84
Kreis Schwäbisch Hall gesamt	**1.007**
männlich	782
weiblich	225
Main-Tauber-Kreis gesamt	**607**
männlich	494
weiblich	113
Summe	**3.971**

2.2 Entwicklung der Ausbildungszahlen im Stadtgebiet Heilbronn

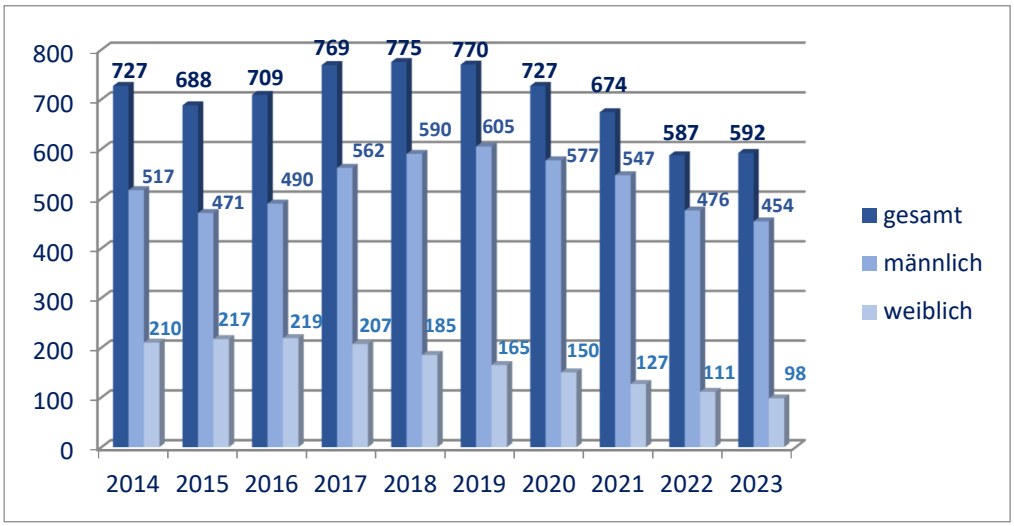

2.3 Entwicklung der Ausbildungszahlen im Landkreis Heilbronn

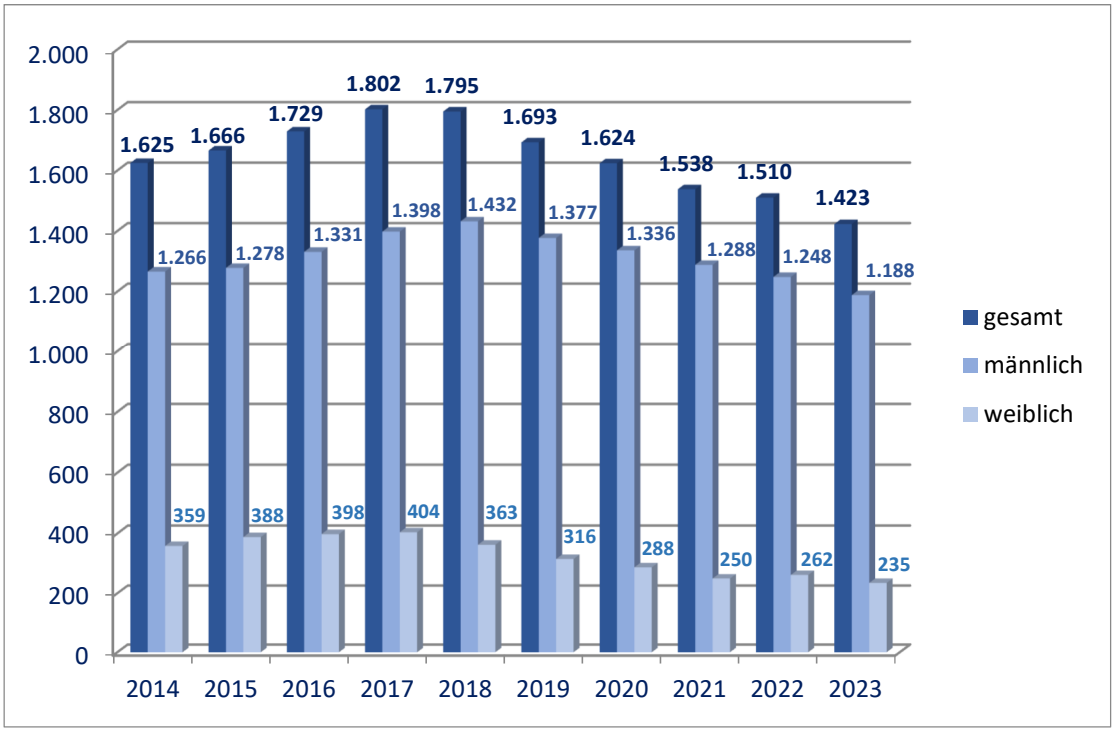

2.4 Entwicklung der Ausbildungszahlen im Hohenlohekreis

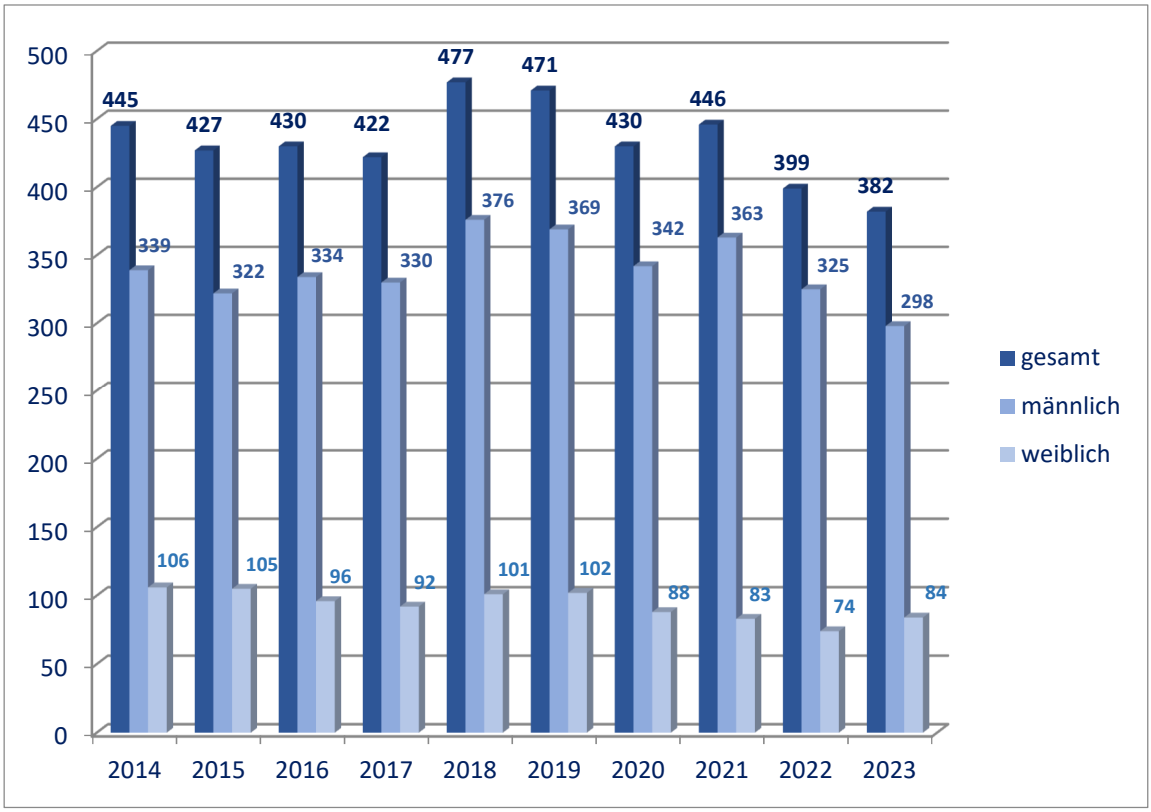

2.5 Entwicklung der Ausbildungszahlen im Landkreis Schwäbisch Hall

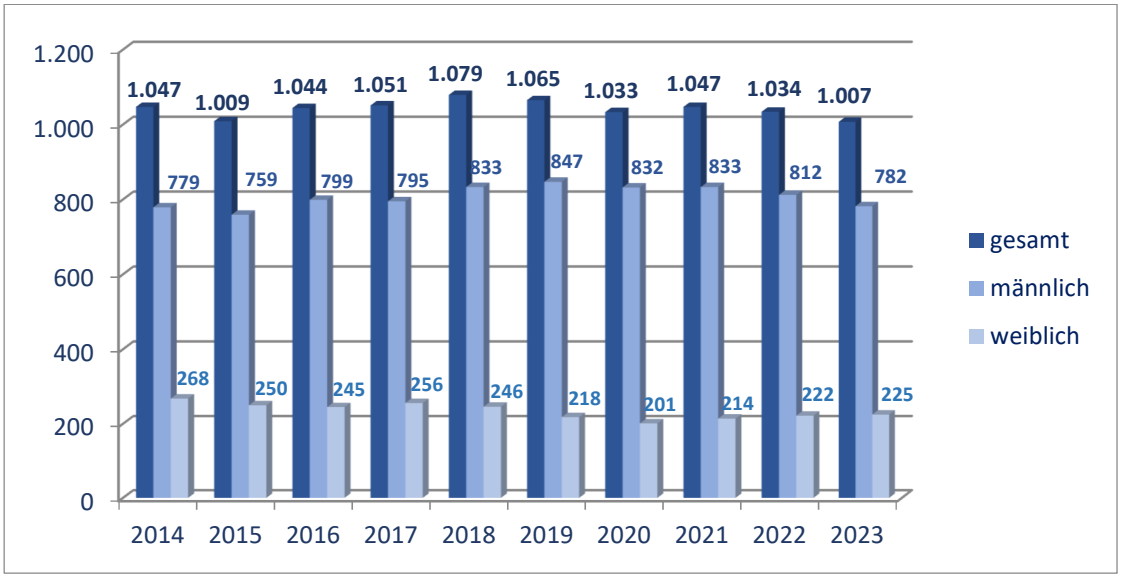

2.6 Entwicklung der Ausbildungszahlen im Main-Tauber-Kreis

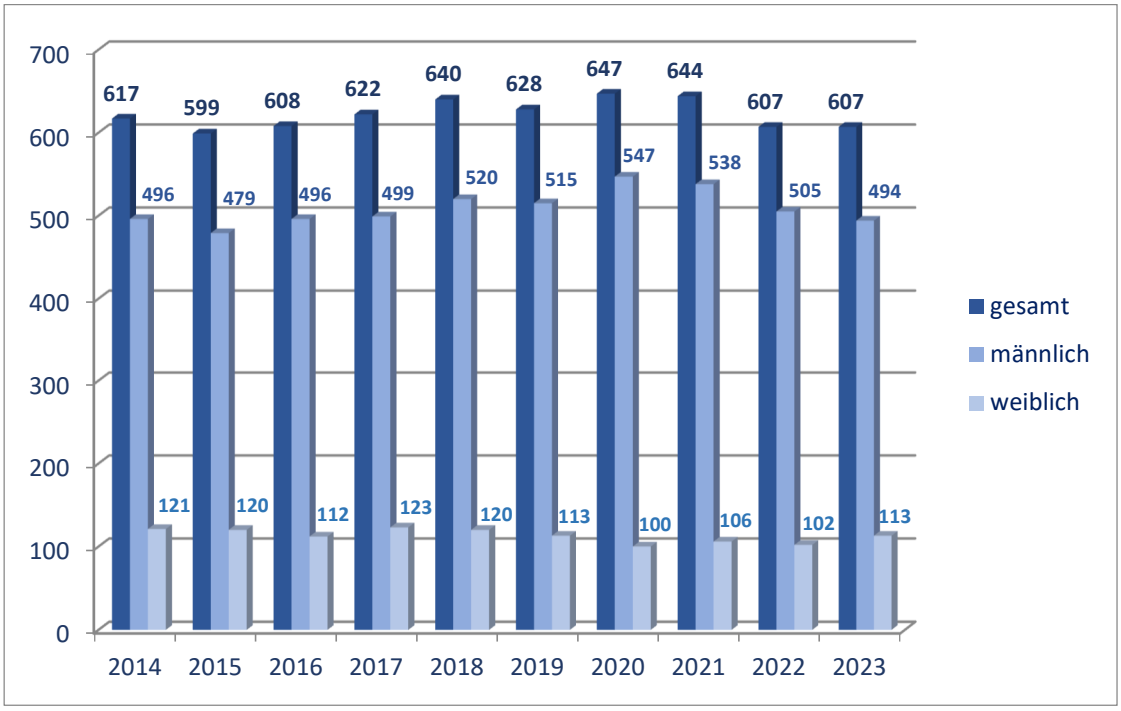

3 Überbetriebliche Ausbildung – teilnehmende Auszubildende

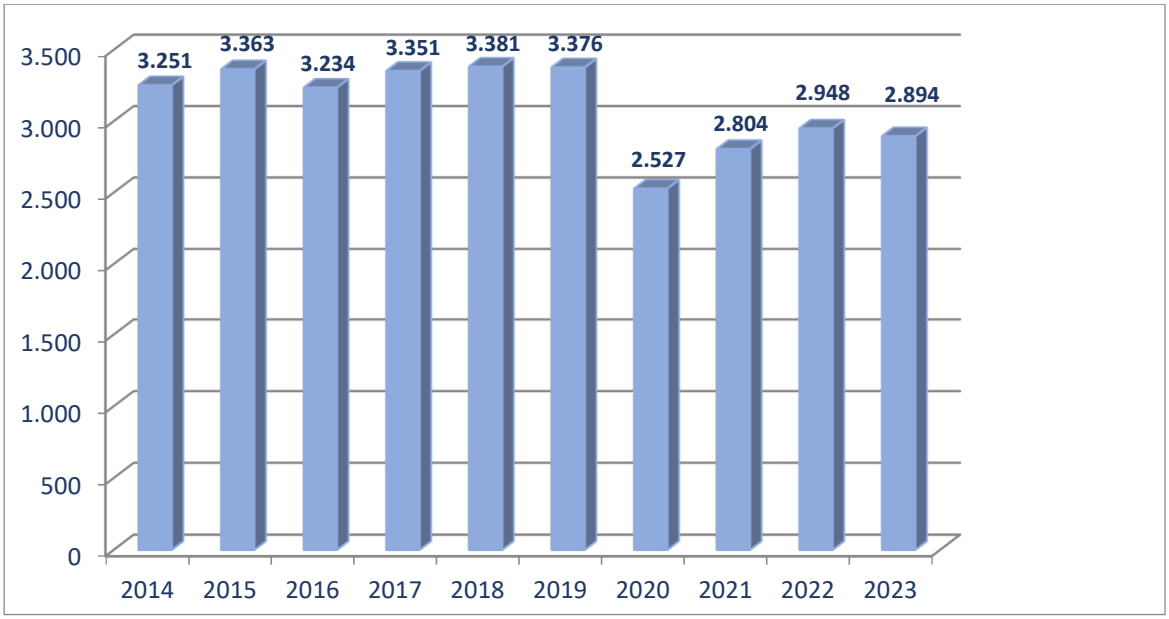

4 Handwerkszahlen im Überblick

	2014	2015	2016	2017	2018	2019	2020	2021	2022	2023
Betriebe	12.174	12.304	12.343	12.322	12.378	12.476	12.610	12.625	12.663	12.705
Auszubil-dende	4.461	4.389	4.520	4.666	4.766	4.627	4.461	4.349	4.137	3.971
Gesellen-/ Abschluss-prüfungen	1.747	1.639	1.459	1.498	1.552	1.540	1.609	1.596	1.472	1.442
Meister-prüfungen	197	181	162	200	185	166	164	205	178	168

5 Landesvergleich Baden-Württemberg

Im Jahr 20232 wurden im Handwerk in Baden-Württemberg insgesamt 18.130 neue Ausbildungsverträge abgeschlossen. Das ist ein Plus von 1,5 % im Vergleich zum Vorjahr.

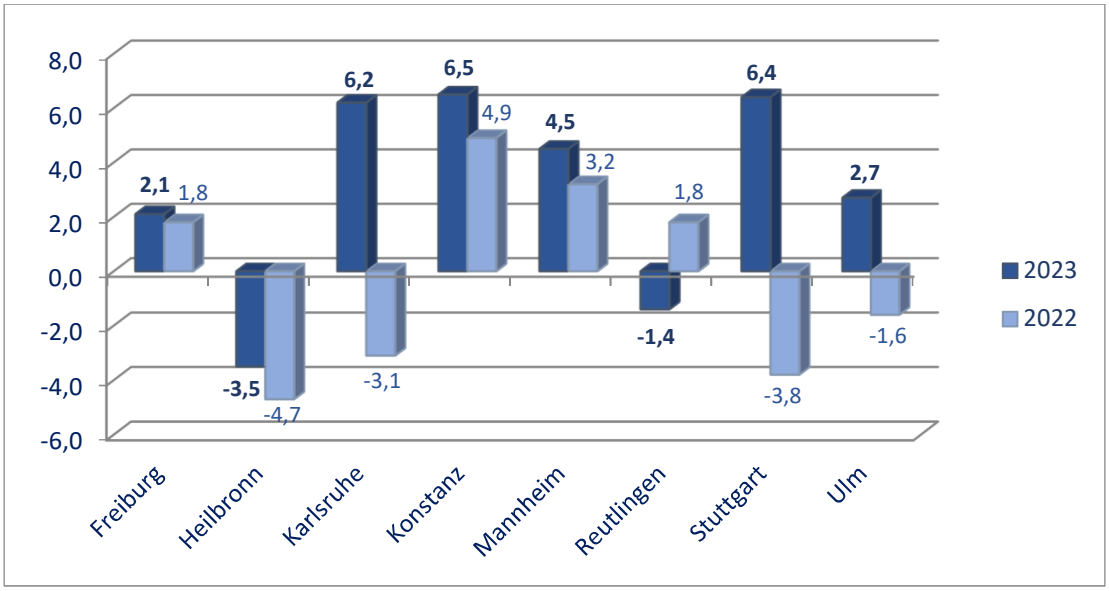

6 Schulische Vorbildung der Auszubildenden (Neueintragungen)

6.1 Übersicht Schulabschlüsse

Abschluss	Anzahl	in %
Hauptschulabschluss	656	41,9
Mittlerer Bildungsabschluss	654	41,8
Abitur / Hochschulreife	179	11,5
Sonstige, z. B. Förderschüler, ausländische Abschlüsse	42	2,7
ohne Abschluss	33	2,1
Summe	**1.564**	**100**
davon einjährige Berufsfachschule	**544**	**34,8**

6.2 Schulische Vorbildung nach Berufsbereichen (Neueintragungen)

	Bau Aus-bau	Elek-tro/ Metall	Holz	Bekl. Textil	Nah-rung	Gesun. Körp.	Glas, Papier	Kaufm. Berufe	Fach-prakt.
Hauptschule **656**	149	305	32	1	28	68	13	49	11
Realschule **654**	94	381	36	3	16	42	8	73	1
Abitur **179**	27	73	21	5	12	18	5	18	0
Sonstige **42**	8	16	2	0	6	6	4	0	0
ohne Abschluss **33**	16	9	2	0	1	2	0	0	3
Gesamt 1.564	**294**	**784**	**93**	**9**	**63**	**136**	**30**	**140**	**15**

7 Neu abgeschlossene Ausbildungsverträge nach Geburtsjahr

Alter	Anzahl	in %
16 Jahre und jünger	200	12,8
17 Jahre	310	19,8
18 Jahre	305	19,5
19 Jahre	212	13,6
20 Jahre	137	8,7
21 Jahre	88	5,6
22 Jahre	62	4,0
23 Jahre	37	2,4
24 Jahre und älter	213	13,6
Summe	**1.564**	**100**

8 Vorzeitig gelöste Ausbildungsverträge nach Lehrjahr und Berufsgruppe

Berufsgruppe	Gesamt-zahl	Löschun-gen 2023	Löschun-gen in %	davon Probe-zeit	1. Lj	2. Lj	3. Lj	4. Lj
Bau und Ausbau	697	76	10,9	16	13	30	33	0
Elektro und Metall	2.131	207	9,7	22	21	66	73	47
Holzgewerbe	198	35	17,7	7	7	10	18	0
Bekleidung, Textil, Leder	23	1	4,3	0	0	1	0	0
Nahrung	167	32	19,2	7	7	18	7	0
Gesundheit, Körperpflege	303	52	17,2	11	13	20	19	0
Glas, Papier, Sonstige	77	8	10,4	3	4	1	3	0
Kaufmännische Berufe	329	58	17,6	7	11	34	13	0
Fachpraktiker	46	4	8,7	0	1	2	1	0
Summe	**3.971**	**473**	**11,9**	**73**	**77**	**182**	**167**	**47**

9 Berufe mit den meisten Auszubildenden im Handwerk

9.1 Hitliste der Ausbildungsberufe Gesamtbestand

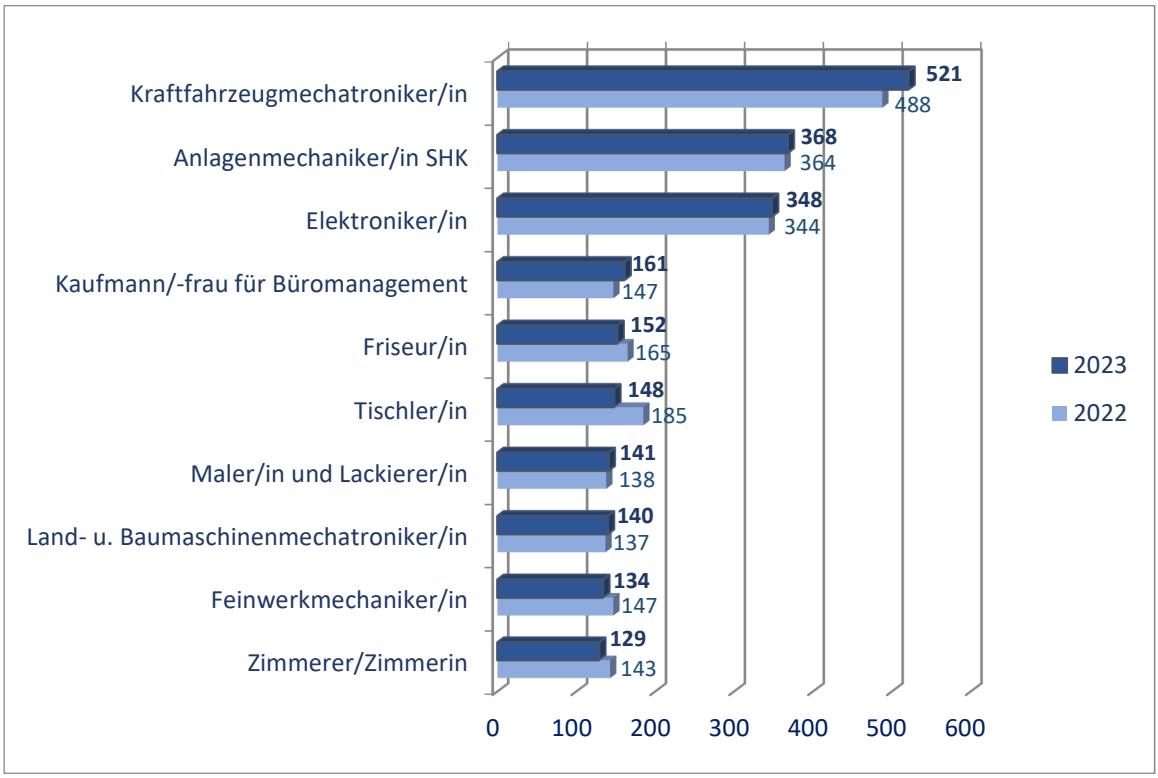

9.2 Hitliste der Berufe bei männlichen Auszubildenden

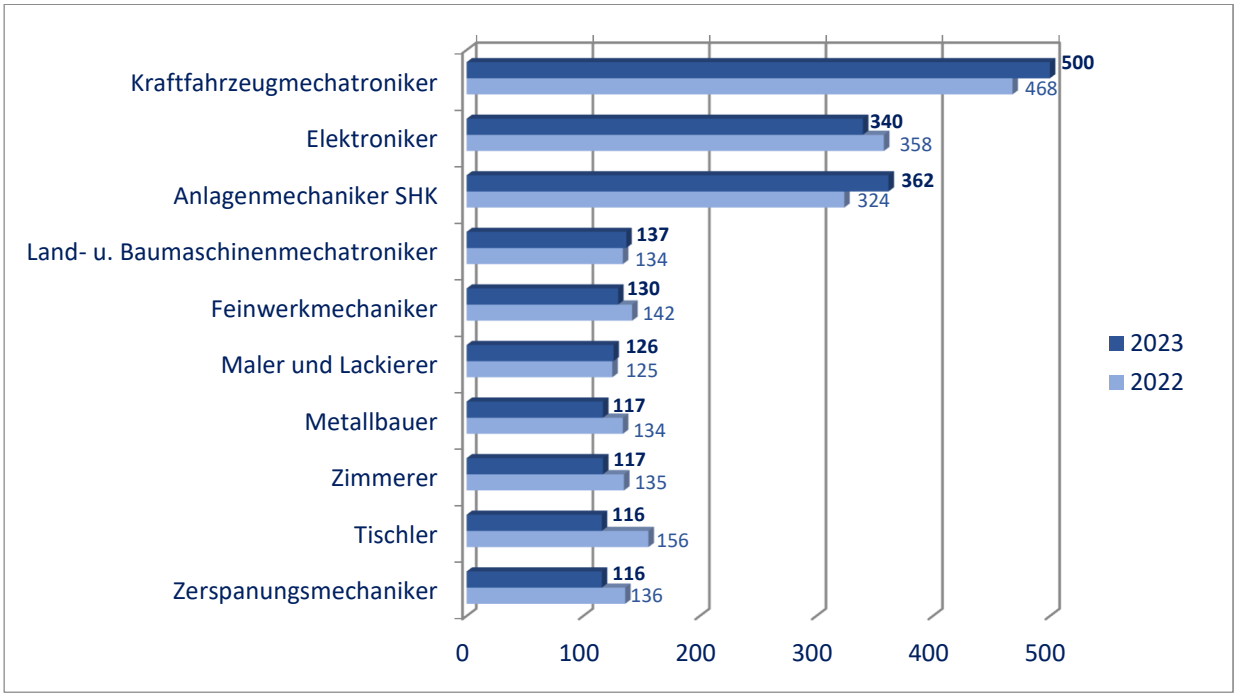

9.3 Hitliste der Berufe bei weiblichen Auszubildenden

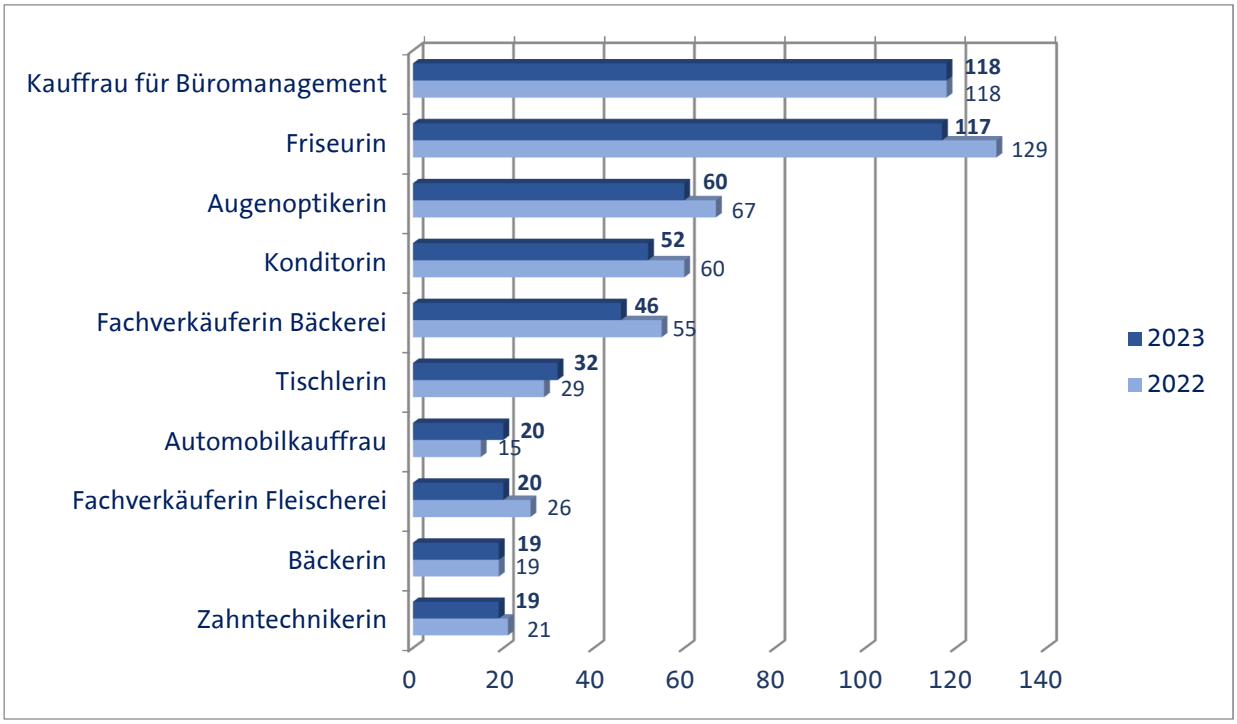

10 Frauen im Handwerk

10.1 Frauenanteil verteilt auf die Berufsgruppen im Gesamtbestand

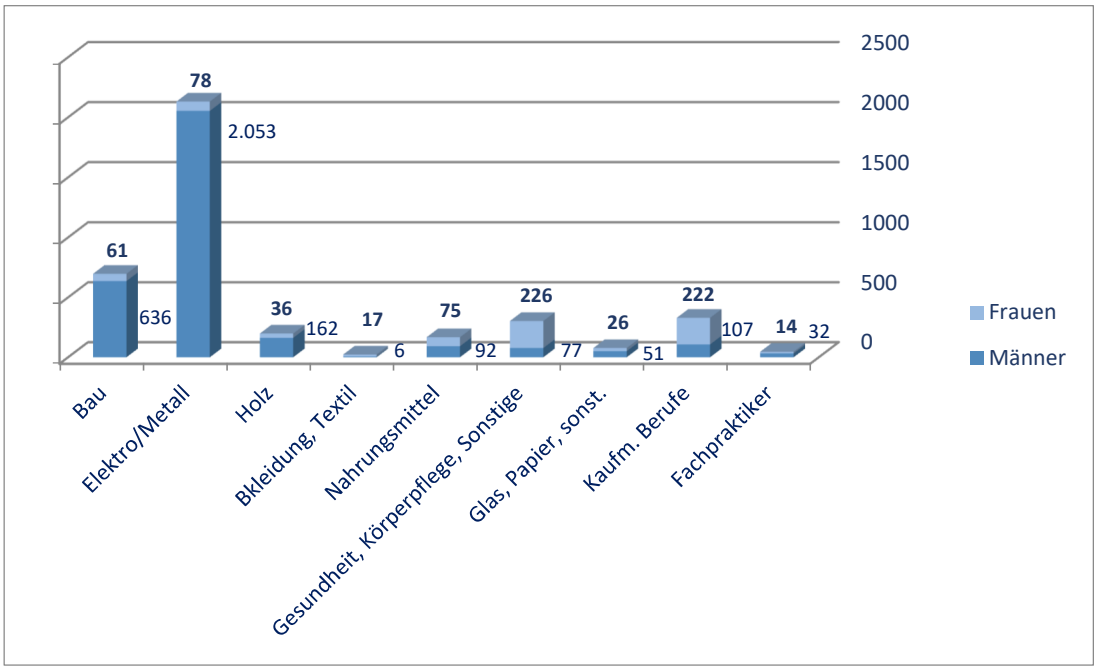

10.2 Frauenanteil verteilt auf die Berufsgruppen im Gesamtbestand in Prozent

Berufsgruppe	2023	davon Frauen	Anteil in %
Bau- und Ausbau	697	61	8,8
Elektro / Metall	2.131	78	3,7
Holz	198	36	18,2
Bekleidung, Textil, Leder	23	17	73,9
Nahrungsmittel	167	75	44,9
Gesundheit, Körperpflege	303	226	74,6
Glas, Papier, Keramik	77	26	33,8
Kaufmännische Berufe	329	222	67,5
Fachpraktiker/in	46	14	30,4
Summe	**3.971**	**755**	**19,0**

11 Ausländische Auszubildende

11.1 Staatsangehörigkeiten ausländischer Auszubildender

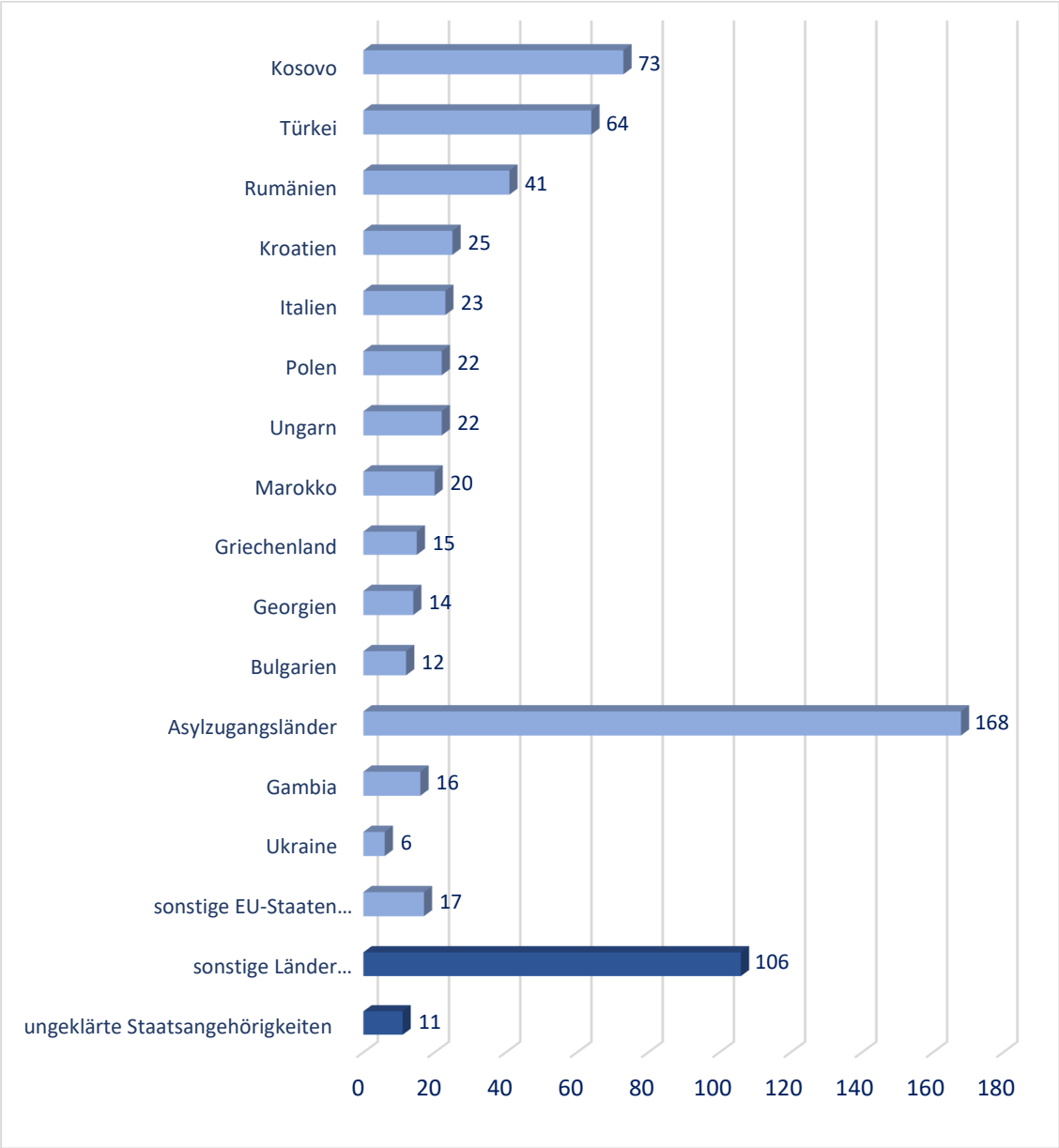

11.2 Staatsangehörigkeiten ausländischer Auszubildender in Prozent

Staatsangehörigkeit	Anzahl Lehrlinge 2023	Angaben in %
Kosovo	73	11,1
Türkei	64	9,8
Rumänien	41	6,3
Kroatien	25	3,8
Italien	23	3,5
Polen	22	3,4
Ungarn	22	3,4
Marokko	20	3,1
Griechenland	15	2,3
Georgien	14	2,1
Bulgarien	12	1,8
Asylzugangsländer	168	25,6
Ukraine	6	0,9
Gambia	16	2,4
sonstige EU- Staaten	17	2,6
sonstige Länder	106	16,2
ungeklärte Staatsangehörigkeit	11	1,7
Summe	**655**	**100**

11.3 Auszubildende mit ausländischer Staatsangehörigkeit – Entwicklung in den letzten 10 Jahren

Jahr	Gesamtbestand Auszubildende	Ausländische Staatsbürgerschaft	
		Auszubildende	Anteil in %
2014	4.461	501	11,2
2015	4.389	521	11,9
2016	4.520	580	12,8
2017	4.666	728	15,6
2018	4.766	855	17,9
2019	4.627	871	18,8
2020	4.461	840	18,8
2021	4.349	770	17,7
2022	4.137	696	16,8
2023	3.971	655	16,5

11.4 Ausbildungsverhältnisse mit Menschen aus den Asylzugangsländern

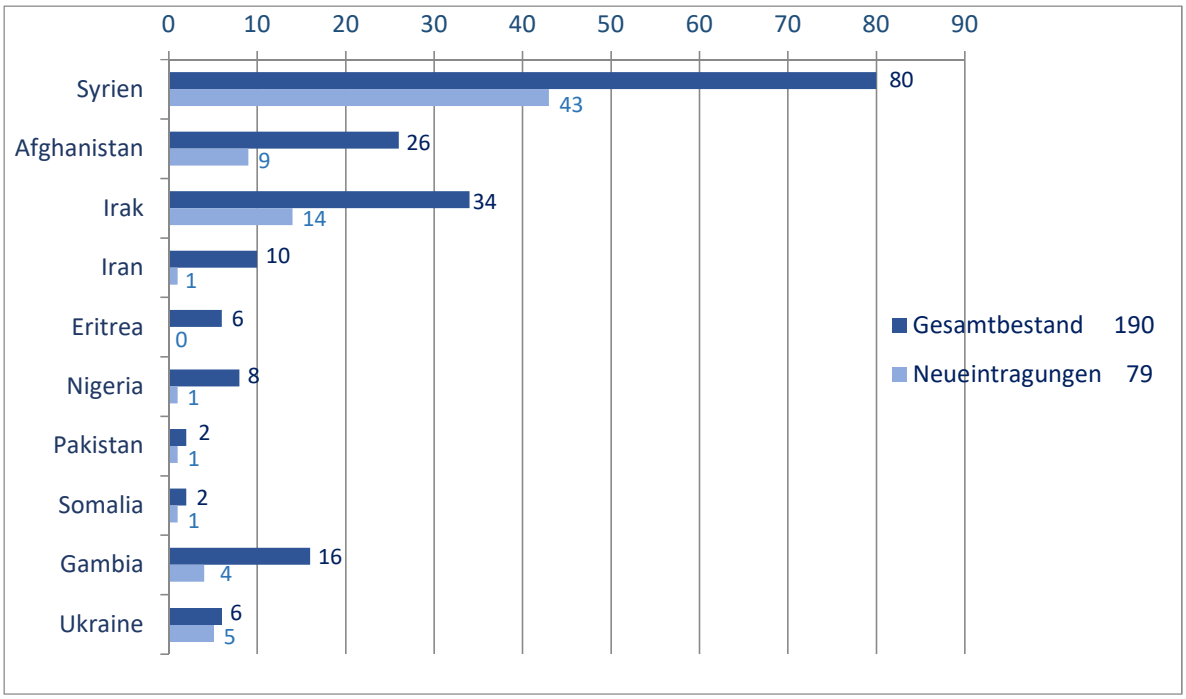

Bei den Neueintragungen 2023 in Höhe von 1.564 beträgt der Anteil der Menschen aus den acht Asylzugangsländern zuzüglich Gambia und Ukraine insgesamt 5,1 Prozent.

12 Anerkennung ausländischer Berufsqualifikationen

Bei der Handwerkskammer Heilbronn-Franken wurden im Jahr 2023 insgesamt 366 Erstberatungsgespräche durchgeführt. Daraus konnten 53 neue Verfahren zur Feststellung der Gleichwertigkeit im Ausland erworbener Berufsqualifikationen nach dem Berufsqualifizierungsfeststellungsgesetz (BQFG) und drei Verfahren nach dem Bundesvertriebenengesetz (BVFG) eröffnet werden. Von diesen 53 Anträgen nach BQFG sind fünf Anträge im Zuge des beschleunigten Verfahrens/Fachkräfteeinwanderungsgesetz (FEG) gestellt worden.

Fünf Verfahren sind mit einer vollen Gleichwertigkeit und 23 Verfahren mit einer Teilanerkennung entschieden worden. Bei einem Verfahren konnte keine Gleichwertigkeit festgestellt werden. 12 Anträge befinden sich noch in der Abklärungsphase und 12 Anträge wurden zurückgezogen.

Aus den Vorjahren wurden 25 Fälle übernommen. Daraus resultierten zwei Verfahren mit der vollen Gleichwertigkeit. Fünf Verfahren sind noch gehemmt, da diese aufgrund fehlender Nachweise noch nicht eröffnet werden konnten und sieben Anträge wurden wieder zurückgezogen.

Im Jahr 2023 wurde keine Qualifikationsanalyse durchgeführt.

Die Anpassungsqualifizierung findet auch weiterhin großen Zuspruch. Im Jahr 2023 befanden sich 23 Teilnehmer in dieser Maßnahme. Davon bekamen drei Personen die volle Gleichwertigkeit anerkannt. Die restlichen Verfahren waren bis Jahresende noch nicht abgeschlossen.

13 Widerrufliche Zuerkennung der fachlichen Eignung

Im Jahr 2023 hat die Handwerkskammer Heilbronn-Franken als zuständige Stelle insgesamt 15 Anträge auf widerrufliche Zuerkennung der fachlichen Eignung genehmigt.

14 Teilzeitausbildung

Im Jahr 2023 bestanden insgesamt 28 Ausbildungsverhältnisse in Teilzeit, quer durch alle Ausbildungsjahre.

15 Prüfungswesen

15.1 Gesellen- und Abschlussprüfungen

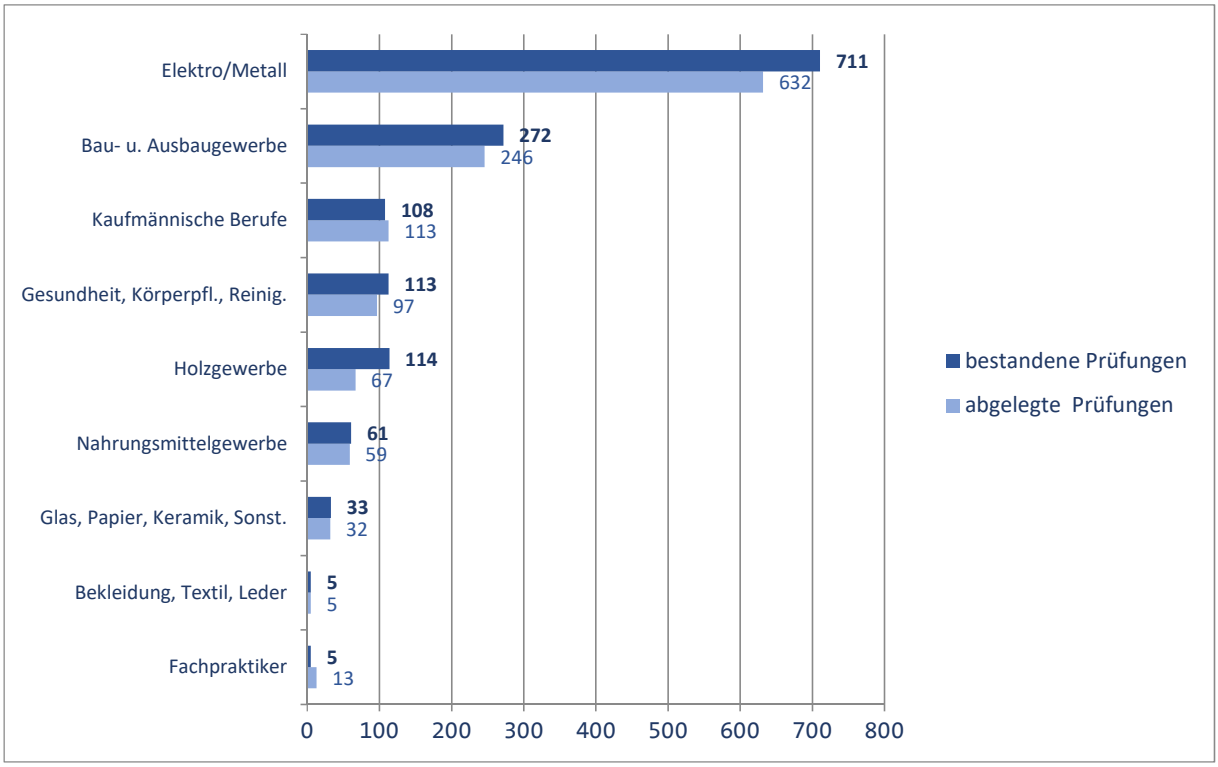

15.2 Durchfallquote nach Berufsbereichen

Berufsgruppe	Prüfungen 2023	bestandene Prüfungen	Durchfallquote in %
Bau- und Ausbaugewerbe	272	220	19,1
Elektro/Metall	711	623	12,4
Holzgewerbe	114	102	10,5
Bekleidung, Textil, Leder	5	5	0,0
Nahrungsmittelgewerbe	61	49	19,7
Gesundh., Körperpfl., Reinig.	133	106	20,3
Glas, Papier, Keramik, Sonst.	33	29	12,1
Kaufmännische Berufe	108	88	18,5
Fachpraktiker	5	4	20,0
Summe	**1.442**	**1.226**	**15,0**

15.3 Vorzeitige Zulassungen zur Gesellen- und Abschlussprüfung

Abweichend von der in der Ausbildungsordnung vorgeschriebenen Ausbildungsdauer haben die Auszubildenden die Möglichkeit, die Ausbildungszeit zu verkürzen und die Gesellen- oder Abschlussprüfung vorzeitig abzulegen. Es wird unterschieden zwischen leistungsabhängiger Verkürzung und der Verkürzung nach schulischer oder beruflicher Vorbildung.

Im Jahr 2023 wurden insgesamt 61 Anträge genehmigt.

15.4 Externenprüfung

Arbeitnehmer, die keine Ausbildung absolviert, aber die eineinhalbfache Zeit der Ausbildungsdauer in dem Beruf gearbeitet und sich entsprechende Fachkenntnisse angeeignet haben, können einen Antrag auf Zulassung zur Externenprüfung stellen. Um die fachtheoretischen und die fachpraktischen Prüfungsanforderungen zu bewältigen, ist eine zielgerichtete Prüfungsvorbereitung notwendig.

Mit der Externenprüfung wurde ein Weg geschaffen, angelernten Arbeitskräften den Übergang in eine qualifizierte Berufstätigkeit zu ermöglichen.

Im Jahr 2023 wurden insgesamt 39 Beratungen durchgeführt. 11 Anträge wurden gestellt, zwei davon wurden wieder zurückgezogen. Es konnten acht Prüfungszulassungen erteilt werden. Davon haben vier Prüflinge bestanden und zwei nicht bestanden. Eine Prüfung wurde ins nächste Jahr verschoben und bei einem Prüfling ist der Verbleib unbekannt.

Der Beratungsaufwand für die Externenprüfung ist wesentlich höher als die tatsächlichen Fallzahlen, bevor es zu einer Antragstellung und einer bestandenen Prüfung kommt.

16 Deutsche Meisterschaft im Handwerk – German Craft Skills 2023

Die Deutsche Meisterschaft im Handwerk wird jedes Jahr für die besten Junghandwerkerinnen und Junghandwerker eines Prüfungsjahrgangs ausgerichtet. Teilnahmeberechtigt sind ausgebildete Gesellen oder Fachkräfte, die ihre Gesellen- oder Abschlussprüfung im Winter 2022/2023 oder im Sommer 2023 mit der Note 2,4 oder besser in der Fertigkeitsprüfung bestanden haben. Zum Prüfungszeitpunkt dürfen die Auszubildenden nicht älter als 27 Jahre sein. Eine Überschreitung bis zum 28. Lebensjahr ist zulässig, sofern Wehr- oder Ersatzdienst geleistet wurde oder die Berufsausbildung unmittelbar im Anschluss an die Schulausbildung beginnt.

Für die gestaltenden Handwerke gibt es außerdem den Sonderwettbewerb „Die gute Form im Handwerk - Handwerker gestalten!“.

Der Leistungswettbewerb ist eine Besonderheit des Handwerks und ein wichtiges Instrument zur Förderung leistungsorientierter Nachwuchskräfte.

Der Leistungswettbewerb beginnt auf Kammerebene. Eine für jeden Beruf eigens für den Leistungswettbewerb zusammengesetzte Bewertungskommission ermittelt mit den ersten, zweiten und dritten

Kammersiegern die Besten der Besten unter den leistungsstarken Junghandwerkern und Junghandwerkerinnen der Region. Das erfolgt durch einen Arbeitsauftrag, der im Rahmen eines mehrstündigen Wettbewerbs durchgeführt wird.

In Berufen mit niedrigen Ausbildungszahlen gibt es eine Neubewertung der Gesellenstücke, so dass auch hier der beste Absolvent oder die beste Absolventin des Jahres ermittelt werden kann.

Auch die Auswahl nach der besten Abschlussnote ist möglich, wenn es keinen eigenen Bewertungsausschuss für den Beruf gibt. Die ersten Kammersieger und Kammersiegerinnen sind zur Teilnahme am Landeswettbewerb berechtigt.

Die Ehrungsfeier der Handwerkskammer Heilbronn-Franken fand am 5. Dezember 2023 im Deutschen Zweiradmuseum in Neckarsulm statt.

Der Landeswettbewerb Baden-Württemberg wurde im Auftrag des Baden-Württembergischen Handwerkstages für die acht Handwerkskammern im Land organisiert. Die Landesfeier fand am 4. November 2024 im SI-Centrum in Stuttgart statt.

Die Bundessiegerfeier wurde vom Zentralverband des Deutschen Handwerks ausgerichtet und fand am 9. Dezember 2023 im Berliner Congress Centrum statt.

Ehrungsfeier der Handwerkskammer Heilbronn-Franken 2023 im Deutschen Zweiradmuseum Neckarsulm

1. Kammersieger/innen				
Beruf	**Name**	**Ort**	**Ausbildungsbetrieb**	**Ort**
Anlagenmechaniker für Sanitär-, Heizungs- und Klimatechnik	Tom Beuschlein	Neubrunn	Prokopp GmbH	Wertheim
Automobilkaufmann	Luca Drenzeck	Crailsheim	Autohaus Kummich GmbH	Crailsheim
Baugeräteführer	Lukas Kuch	Ingelfingen	Stauch Bau GmbH	Kupferzell
Bauten- und Objektbeschichterin	Bettina Deeß	Ilshofen	inab – Ausbildungs- und Beschäftigungsgesell-schaft des bfw mbH	Schwäbisch Hall
Bauzeichnerin	Paulina Zarychta	Obersulm	Trefz GmbH	Wüstenrot
Behälter- und Apparatebauer	Emil Schäfer	Mosbach	Halmosi GmbH	Heilbronn
Beton- und Stahlbetonbauer	Marco Wieshammer	Feuchtwangen	Leonhard Weiß GmbH & Co. KG	Satteldorf
Elektroniker FR: Energie- und Gebäudetechnik	Niklas Leimbach	Heilbronn	Frank + Ruth GmbH & Co. KG	Heilbronn
Elektroniker für Betriebstechnik	Nicolai Seitz	Külsheim	Zippe Industrieanlagen GmbH	Wertheim
Fachverkäuferin im Lebensmittelhandwerk Bäckerei	Jana Eymann	Dörzbach	LBV Raiffeisen eG	Schrozberg
Fahrzeuglackierer	Patrick Koch	Heilbronn	Jonas GmbH	Flein
Kauffrau für Büromanagement	Margarita Rusnak	Neuenstadt am Kocher	MAN Truck & Bus Deutschland GmbH	Heilbronn
Konditorin	Sara Wagner	Heilbronn	Härdtner GmbH	Neckarsulm

Konstruktions-mechaniker	Daniel Gust	Bühlerzell	Apparate- und Behälterbau Weller GmbH	Bühlertann
Kraftfahrzeug-mechatroniker	Felix Rieder	Kreßberg	ROLL Truck Service GmbH	Crailsheim
Land- und Baumaschinen-mechatroniker	Tim Retzbach	Krautheim	BAGeno Raiffeisen eG	Ingelfingen
Maschinen- und Anlagenführer	Niklas Judt	Lauffen am Neckar	Schunk SE & Co. KG Spanntechnik	Lauffen am Neckar
Maurer	Pascal Diehm	Wertheim	Boller-Bau GmbH	Tauber-bischofs-heim
Mechatroniker	Nico Breischaft	Lauffen am Neckar	Schunk SE & Co. KG Spanntechnik	Lauffen am Neckar
Metallbauer FR: Konstruktionstechnik	Max Bayer	Wüstenrot	Wulle GmbH	Wüstenrot
Orthopädie-Schuhmacherin	Cora-Eloisa Krüger	Buchen	Seitz GmbH	Bad Mergent-heim
Straßenbauer	Benedikt Ikas	Bad Mergentheim	Leonhard Weiß GmbH & Co. KG	Satteldorf
Tischler	Jakob Rau	Braunsbach	Der Holzhof GmbH	Gerabronn
Zimmerer	Jeremy Ackermann	Blaufelden	Jörg Wolfmeyer	Blaufelden

3. Landessieger/innen				
Beruf	**Name**	**Ort**	**Ausbildungsbetrieb**	**Ort**
Augenoptikerin	Jana Heinisch	Riedenheim	Optik Schäfer-Nohe GmbH	Bad Mergent-heim
Karosserie- u. Fahrzeug-baumechaniker FR: Karosserie-instandhaltungstechnik	Jan Jonas	Flein	Karosserie Brixner GmbH	Ilsfeld
Maßschneiderin FR: Damen	Veronika Asmus	Güglingen	Unikat GmbH	Güglingen
Orgelbauer FR: Orgelbau	Pius Johannes Funk	Neckarsulm	Richard Rensch Orgelbau GmbH & Co. KG	Lauffen
Schornsteinfeger	Noel Sonnek	Rot am See	Andreas Pressler	Rot am See

2. Landessieger/innen				
Beruf	**Name**	**Ort**	**Ausbildungsbetrieb**	**Ort**
Karosserie- u. Fahrzeug-baumechanikerin FR: Karosserie- und Fahrzeugbautechnik	Soley Pluskota	Ilsfeld	WS Fahrzeugbau GmbH	Ilsfeld
Stuckateur	Daniel Gröger	Obersulm	Jürgen Weiss GmbH	Obersulm

1. Landessieger				
Beruf	**Name**	**Ort**	**Ausbildungsbetrieb**	**Ort**
Feinwerkmechaniker	Andre Hoika	Ingelfingen	RSK Metallbear-beitungs GmbH	Mulfingen

2. Bundessieger/innen				
Beruf	**Name**	**Ort**	**Ausbildungsbetrieb**	**Ort**
Fleischerin	Sonja Kopf	Lauffen am Neckar	Kopf Metzgerei und Partyservice GmbH	Lauffen am Neckar
Zerspanungs-mechaniker FR: Drehmaschinen-systeme	Luis Walz	Schöntal	Schneider Präzisionstechnik GmbH	Schöntal

1. Bundessieger				
Beruf	**Name**	**Ort**	**Ausbildungsbetrieb**	**Ort**
Technischer Modellbauer FR: Karosserie und Produktion	Simon Schrempf	Ellhofen	Schübel GmbH	Talheim

Sonderwettbewerb die „Gute Form im Handwerk“ – 3. Bundessiegerin				
Beruf	**Name**	**Ort**	**Ausbildungsbetrieb**	**Ort**
Maßschneiderin FR: Damen	Veronika Asmus	Güglingen	Unikat GmbH	Güglingen

17 Begabtenförderung in der beruflichen Bildung

Für Absolventinnen und Absolventen der beruflichen Erstausbildung besteht nach erfolgreichem Abschluss die Möglichkeit, an einem Förderprogramm der Stiftung „Begabtenförderung berufliche Bildung“ des Bundesministeriums für Bildung und Forschung teilzunehmen. Insbesondere die Teilnehmerinnen und Teilnehmer des Leistungswettbewerbs des Deutschen Handwerks haben hier gute Chancen. Die Stiftung „Begabtenförderung berufliche Bildung“ fördert leistungsstarke Fachkräfte im Rahmen eines Stipendiums jeweils mit bis zu 8.700 Euro. Dieser Betrag steht den Stipendiaten für ihre persönliche oder fachliche Weiterbildung über einen Zeitraum von drei Jahren zur Verfügung.

Die Handwerkskammer betreute im Jahr 2023 insgesamt 54 aktive Stipendiaten, wobei 24 Junghandwerkerinnen und Junghandwerker neu in das Programm aufgenommen wurden, acht Stipendiaten mehr als im Jahr 2022. Das Gesamtvolumen des Förderbetrags belief sich auf 112.777 Euro. Fast zwei Drittel dieses Betrags verwendeten die Stipendiaten für eine Weiterbildung zum Handwerksmeister. Die übrige Summe wurde für berufsübergreifende oder fachbezogene und praxisnahe Qualifikationen ausgegeben.

18 Meister im Handwerk

18.1 Anmeldungen zur Meisterprüfung

Im Jahr 2023 meldeten sich 309 angehende Meisterinnen und Meister zur Meisterprüfung an.

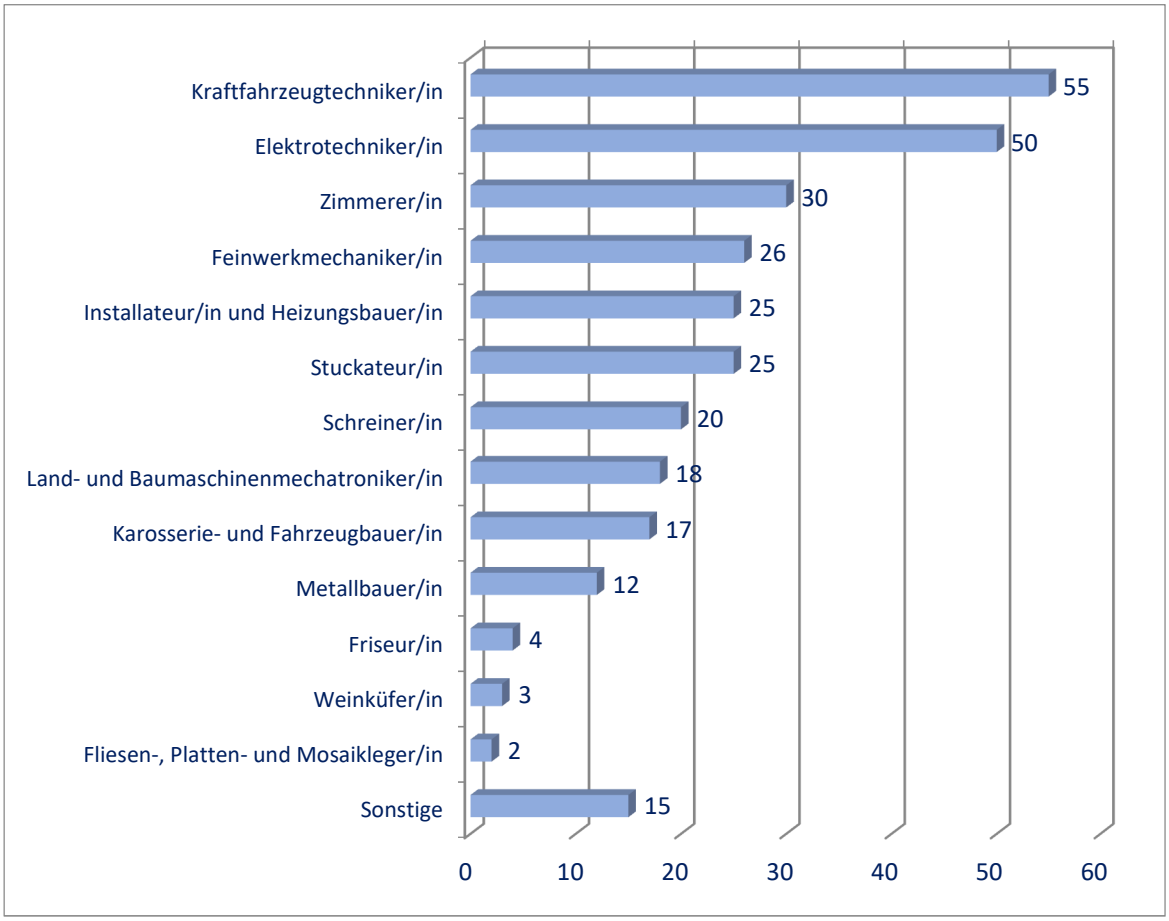

18.2 Bestandene Meisterprüfungen

Meisterprüflinge	2014	2015	2016	2017	2018	2019	2020	2021	2022	2023
Zimmerer/in	16	15	11	18	25	15	8	25	22	16
Stuckateur/in	20	17	16	21	15	11	14	11	22	11
Metallbauer/in	2	12	14	3	15	1	7	8	10	6
Karosserie- und Fahrzeugbauer/in	12	18	7	16	6	12	1	12	1	6
Feinwerk-Mechaniker/in	30	14	23	21	23	23	26	22	14	23
Kraftfahrzeugtech-niker/in	28	33	30	32	26	31	32	35	36	32
Land- und Baumaschinen-mechatroniker/in	15	1	9	9	3	12	10	6	15	3
Installateur/in und Heizungsbauer/in	11	2	11	4	11	2	15	0	11	2
Elektrotechniker/in	18	37	27	35	25	19	21	43	23	43
Schreiner/in	21	13	8	20	17	13	19	14	19	19
Friseur/in	11	18	2	9	2	13	11	16	4	7
Fliesen-, Platten- und Mosaik-leger/in	0	0	0	0	0	0	0	0	0	0
Gesamt Anlage A	**184**	**180**	**158**	**188**	**168**	**152**	**164**	**192**	**177**	**168**
Weinküfer/in	13	1	4	12	17	14	0	13	1	0
Gesamt Anlage B	13	1	4	12	17	14	0	13	0	0
Summe	**197**	**181**	**162**	**200**	**185**	**166**	**164**	**205**	**178**	**168**
Veränderung in % zum Vorjahr	- 11,7	- 8,1	- 10,5	23,5	- 7,5	- 10,3	- 1,2	25,0	- 13,0	-5,6

18.3 Meistervorbereitungskurse

Meistervorbereitungskurse	Anzahl Teilnehmer	
	Vollzeit	Teilzeit
Zimmerer/in Teil I und II	24	-
Installateur/in und Heizungsbauer/in Teil I und II	-	18
Metallbauer/in Teil I und II	-	11
Karosserie- und Fahrzeugbauer/in Teil I und II	-	10
Friseur/in	7	8
Land- und Baumaschinenmechantroniker/in	-	24
Teil III und IV in Heilbronn	70	50
Teil III und IV Hybrid (Online und Präsenz)	-	13
Summe	**101**	**134**

18.4 Meisterschulen

Neben den Meistervorbereitungskursen der Handwerkskammer bieten staatliche Meisterschulen ebenfalls Vorbereitungsmaßnahmen in Voll- und/oder Teilzeit an.

Meisterschulen	Anzahl Schüler	
	Vollzeit	Teilzeit
Elektrotechniker/in	31	27
Feinwerkmechaniker/in in Neckarsulm	-	34
Feinwerkmechaniker/in in Künzelsau	-	34
Feinwerkmechaniker/in in Bad Mergentheim	-	9
Fliesen-, Platten- und Mosaikleger	0	-
Kraftfahrzeugtechniker/in	24	36
Karosserie- und Fahrzeugbauer/in in Stuttgart	-	19
Stuckateure/in	25	-
Schreiner/in	15	-
Weinküfer/in	0	-
Summe	**95**	**159**

18.5 An den folgenden Meisterschulen können Vorbereitungsmaßnahmen besucht werden:

Beruf	Anschrift	Telefon
Elektrotechniker/in	Gewerbliche Schule Öhringen Sudetenstraße 4 74613 Öhringen	07941 92900
Feinwerk-mechaniker/in	Christian-Schmidt-Schule Neckarsulm Odenwaldstraße 5 74172 Neckarsulm	07132 97560
	Gewerbliche Schule Künzelsau Am Gaisberg 11 74653 Künzelsau	07940 983640
	Gewerbliche Schule Bad Mergentheim Seegartenstraße 16 97980 Bad Mergentheim	07931 482610
Kraftfahrzeug-techniker/in	Wilhelm-Maybach-Schule Sichererstraße 17 74076 Heilbronn	07131 56-2454
Schreiner/in	Gewerbliche Schule Schwäbisch Hall Max-Eyth-Straße 9 74523 Schwäbisch Hall	0791 955110
Stuckateur/in	Johann-Jakob-Widmann-Schule Sichererstraße 17 74076 Heilbronn	07131 56-3356
Weinküfer/in	Bundesfachschule des Deutschen Fass- und Weinküfer-Handwerks Geschäftsstelle Ferdinand-Braun-Straße 26 74074 Heilbronn	07131 93580

18.6 Meisterfeier

Am 23.Juni 2023 wurde die Meisterfeier 2023 mit ca. 900 Teilnehmern in der Harmonie Heilbronn durchgeführt.

Den FRAUENPREIS 2023 der IKK classic Kundencenter Heilbronn erhielt die Elektrotechnikermeisterin Rebekka Haug aus Nordheim.

Jahrgangsbester Jungmeister wurde Schreinermeister Matthias Stephan aus Bretzfeld, der sich über den Meisterpreis 2023 der SIGNAL IDUNA Gruppe freute.

Meisterfeier 2023 in der Harmonie in Heilbronn

Die besten Jungmeister und Jungmeisterinnen			
Beruf	**Vorname**	**Name**	**Wohnort**
Elektrotechnikermeister	Fabian	Ebelle	Osterburken
Feinwerkmechanikermeister	Niklas	Brümmer	Blaufelden
Friseurmeisterin	Lisa	Matykov	Heilbronn
Installateur- und Heizungs-bauermeister	Michael	Häfner	Leingarten
Karosserie- und Fahrzeug-bauermeister	Gerhard	Schürlein	Stuttgart
Kraftfahrzeugtechnikermeister	Erwin	Schmidt	Öhringen
Land- und Baumaschinen-mechatronikermeister	Florian	Ersch	Hockenheim
Metallbauermeister	Stefan	Schneider	Cleebronn
MEISTERPREIS 2023 der SIGNAL IDUNA Gruppe (Jahrgangsbester Jungmeister) Schreinermeister	Matthias	Stephan	Bretzfeld
Stuckateurmeister	Christoph	Maurer	Schwanau
Zimmerermeister	Frederik	Götz	Beilstein
FRAUENPREIS 2023 der IKK classic Kundencenter Heilbronn Elektrotechnikermeisterin	Haug	Rebekka	Nordheim

Anhang

Ausbildungsstatistik 2023 – Einzeldarstellung der Berufe

- Gesamtbestand Ausbildungsverträge Region Heilbronn-Franken nach Berufen 2020 - 2023
- Gesamtbestand Ausbildungsverträge Stadt Heilbronn 2020 - 2023
- Gesamtbestand Ausbildungsverträge Landkreis Heilbronn 2020 - 2023
- Gesamtbestand Ausbildungsverträge Hohenlohekreis 2020 - 2023
- Gesamtbestand Ausbildungsverträge Landkreis Schwäbisch Hall 2020 - 2023
- Gesamtbestand Ausbildungsverträge Main-Tauber-Kreis 2020 - 2023

- Neu abgeschlossene Ausbildungsverträge Region Heilbronn-Franken 2020 - 2023
- Neu abgeschlossene Ausbildungsverträge Stadt Heilbronn 2020 - 2023
- Neu abgeschlossene Ausbildungsverträge Landkreis Heilbronn 2020 - 2023
- Neu abgeschlossene Ausbildungsverträge Hohenlohekreis 2020 - 2023
- Neu abgeschlossene Ausbildungsverträge Landkreis Schwäbisch Hall 2020 - 2023
- Neu abgeschlossene Ausbildungsverträge Main-Tauber-Kreis 2020 - 2023

Gesamtbestand Ausbildungsverträge nach Berufen 2020 - 2023
Region Heilbronn-Franken

	2020	2021	2022	+/-	%	2023	+/-	%
1. Bau- u. Ausbauhandwerke (gesamt)	**765**	**761**	**733**	**-28**	**-3,7**	**697**	**-36**	**-4,9**
Maurer/-in	69	70	85	15	21,4	84	-1	-1,2
Beton- u. Stahlbetonbauer/-in	13	15	11	-4	-26,7	11	0	0,0
Ofen- und Luftheizungsbauer	7	5	6	1	20,0	6	0	0,0
Zimmerer/-in	159	151	143	-8	-5,3	129	-14	-9,8
Dachdecker/-in	25	28	23	-5	-17,9	27	4	17,4
Straßenbauer/-in	80	77	71	-6	-7,8	54	-17	-23,9
Fliesen-, Platten-, u. Mosaikleger/-in	45	41	40	-1	-2,4	37	-3	-7,5
Estrichleger/-in	1	3	2	-1	-33,3	1	-1	-50,0
Steinmetz/-in und Steinbildhauer/-in	16	14	15	1	7,1	11	-4	-26,7
Stuckateur/-in	44	43	43	0	0,0	42	-1	-2,3
Maler- u. Lackierer/-in	126	144	138	-6	-4,2	141	3	2,2
Bauten- und Objektbeschichter/-in (Stufenausbildung)	6	2	1	-1	-50,0	0	-1	-100,0
Fachkraft für Holz- und Bautenschutzarbeiten	2	0	2	2	100,0	0	-2	-100,0
Fahrzeuglackierer/-in	46	39	39	0	0,0	49	10	25,6
Gerüstbauer/-in	4	4	3	-1	-25,0	4	1	33,3
Schornsteinfeger/-in	22	21	25	4	19,0	21	-4	-16,0
Hochbaufacharbeiter/-in	1	1	0	-1	-100,0	3	3	100,0
Ausbaufacharbeiter/-in	1	3	5	2	66,7	1	-4	-80,0
Tiefbaufacharbeiter/-in	8	12	12	0	0,0	16	4	33,3
Baugeräteführer/-in	69	65	55	-10	-15,4	45	-10	-18,2
Baustoffprüfer/-in	2	2	1	-1	-50,0	1	0	0,0
Bauwerksabdichter/-in	2	1	2	1	100,0	1	-1	-50,0
Naturwerksteinmechaniker/-in	1	2	1	-1	-50,0	1	0	0,0
Bodenleger/-in	8	6	3	-3	-50,0	0	-3	-100,0
Rohrleitungsbauer/-in	3	3	4	1	33,3	4	0	0,0
Holz- und Bautenschützer/-in	0	2	0	-2	-100,0	2	2	100,0
Trockenbaumonteur/-in	0	1	1	0	0,0	1	0	0,0
Aufbereitungsmechaniker-in FR Naturstein	5	6	2	-4	-66,7	5	3	150,0
2. Elektro- u. Metallhandwerke (gesamt)	**2.328**	**2.270**	**2.159**	**-111**	**-4,9**	**2.131**	**-28**	**-1,3**
Metallbauer/-in	148	152	135	-17	-11,2	120	-15	-11,1
Karosserie- u. Fahrzeugbaumechaniker/-in	44	49	47	-2	-4,1	47	0	0,0
Feinwerkmechaniker/-in	210	172	147	-25	-14,5	134	-13	-8,8
Zweiradmechatroniker/-in	14	13	18	5	38,5	21	3	16,7
Fahrradmonteur/-in	0	3	4	1	33,3	1	-3	-75,0
Mechatroniker/-in für Kältetechnik	64	66	57	-9	-13,6	55	-2	-3,5
Informationselektroniker/-in	11	12	13	1	8,3	16	3	23,1
Kraftfahrzeugmechatroniker/-in	580	545	488	-57	-10,5	521	33	6,8
Land- und Baumaschinenmechatroniker/-in	122	132	137	5	3,8	140	3	2,2
Büchsenmacher/-in	1	0	0	0	0,0	0	0	0,0
Klempner/-in	12	16	13	-3	-18,8	14	1	7,7

	2020	2021	2022	+/-	%	2023	+/-	%
Anlagenmechaniker/-in Sanitär-, Heizungs- u. Klimatechnik	283	322	331	9	2,8	368	37	11,2
Behälter- u. Apparatebauer/-in	2	2	2	0	0,0	1	-1	-50,0
Elektroniker/in für Gebäudesystemintegration	0	1	0	-1	-100,0	0	0	0,0
Elektroniker/-in FR Energie- u. Gebäudetechnik	329	341	364	23	6,7	348	-16	-4,4
Elektroniker/-in FR Automatisierungs- und Systemtechnik	9	7	5	-2	-28,6	6	1	20,0
Elektroniker/-in FR Informations- u. Telekommunikationstechnik	6	5	3	-2	-40,0	1	-2	-66,7
Elektroniker/-in für Maschinen- u. Antriebstechnik	2	2	2	0	0,0	0	-2	-100,0
Elektroniker/-für Betriebstechnik	60	62	63	1	1,6	47	-16	-25,4
Oberflächenbeschichter/-in	2	1	0	-1	-100,0	0	0	0,0
Goldschmied/-in	3	1	1	0	0,0	2	1	100,0
Mechatroniker/-in	99	89	94	5	5,6	90	-4	-4,3
Kunststoff- und Kautschuktechnologe/-in	9	9	10	1	11,1	4	-6	-60,0
Zerspanungsmechaniker/-in	202	179	144	-35	-19,6	127	-17	-11,8
Konstruktionsmechaniker/-in	33	30	31	1	3,3	31	0	0,0
Anlagenmechaniker/-in	2	1	0	-1	-100,0	0	0	0,0
Maschinen- und Anlagenführer/-in	64	46	29	-17	-37,0	19	-10	-34,5
Gießereimechaniker/-in	3	3	2	-1	-33,3	2	0	0,0
Vermessungstechniker/-in	1	0	1	1	100,0	0	-1	-100,0
Werkstoffprüfer/-in	0	0	1	1	100,0	0	-1	-100,0
Fachkraft für Metalltechnik	10	8	11	3	37,5	12	1	9,1
Industriemechanker/-in	1	1	3	2	200,0	2	-1	-33,3
Fachinformatiker/-in FR Systemintegration	0	0	3	3	100,0	2	-1	-33,3
Informations- u. Telekommunikationssystemelektroniker/-in	2	0	0	0	0,0	0	0	0,0
3. Holzhandwerke (gesamt)	**202**	**227**	**241**	**14**	**6,2**	**198**	**-43**	**-17,8**
Tischler/-in	135	169	185	16	9,5	148	-37	-20,0
Parkettleger/-in	58	50	45	-5	-10,0	40	-5	-11,1
Rolladen- u. Sonnenschutzmechatroniker/-in	4	3	5	2	66,7	4	-1	-20,0
Technischer Modellbauer/-in	5	5	5	0	0,0	5	0	0,0
Holzmechaniker/-in	0	0	1	1	100,0	0	-1	-100,0
Fachkraft für Möbel- , Küchen- und Umzugsservice	0	0	0	0	0,0	1	1	100,0
4. Bekleidung-Textil-Lederhandwerke (gesamt)	**16**	**18**	**20**	**2**	**11,1**	**23**	**3**	**15,0**
Maßschneider/-in	2	2	2	0	0,0	2	0	0,0
Änderungsschneider/-in	0	0	1	1	100,0	1	0	0,0
Sattler/-in	3	2	1	-1	-50,0	4	3	300,0
Raumausstatter/-in	11	14	16	2	14,3	16	0	0,0
5. Nahrungsmittelhandwerke (gesamt)	**204**	**212**	**189**	**-23**	**-10,8**	**167**	**-22**	**-11,6**
Bäcker/-in	85	86	64	-22	-25,6	64	0	0,0
Konditor/-in	60	62	73	11	17,7	56	-17	-23,3
Fleischer/-in	48	54	44	-10	-18,5	43	-1	-2,3
Verfahrenstechnologe/-in Mühlen- u. Getreidewirtschaft	5	3	4	1	33,3	1	-3	-75,0
Brauer/-in und Mälzer/-in	0	1	1	0	0,0	1	0	0,0
Weintechnologe/-technologin	6	6	3	-3	-50,0	2	-1	-33,3

	2020	2021	2022	+/-	%	2023	+/-	%
6. Gesundh.-Körperpfl. –Chem. Reinigungshandw.	**386**	**358**	**339**	**-19**	**-5,3**	**303**	**-36**	**-10,6**
Augenoptiker/-in	87	86	82	-4	-4,7	72	-10	-12,2
Hörakustiker/-in	26	29	26	-3	-10,3	27	1	3,8
Orthopädietechnik-Mechaniker/-in	20	18	21	3	16,7	16	-5	-23,8
Orthopädieschuhmacher/-in	12	11	9	-2	-18,2	3	-6	-66,7
Zahntechniker/-in	35	29	29	0	0,0	26	-3	-10,3
Friseur/-in	199	177	165	-12	-6,8	152	-13	-7,9
Kosmetiker/-in	6	6	4	-2	-33,3	3	-1	-25,0
Gebäudereiniger/-in	1	2	3	1	50,0	4	1	33,3
7. Glas-Papier-Keramische u. Sonstige Handwerke	**113**	**102**	**84**	**-18**	**-17,6**	**77**	**-7**	**-8,3**
Glaser/-in	10	14	14	0	0,0	11	-3	-21,4
Fotograf/-in	12	8	4	-4	-50,0	6	2	50,0
Medientechnologe Siebdruck	0	0	1	1	100,0	1	0	0,0
Keramiker/-in	0	0	0	0	0,0	1	1	100,0
Orgelbauer/-in	3	3	3	0	0,0	2	-1	-33,3
Geigenbauer/-in	0	1	1	0	0,0	1	0	0,0
Metallblasinstrumentenmacher/-in	1	1	1	0	0,0	0	-1	-100,0
Vergolder/-in	1	1	1	0	0,0	1	0	0,0
Schilder- u. Lichtreklamehersteller/-in	13	11	8	-3	-27,3	6	-2	-25,0
Bestattungsfachkraft	5	6	4	-2	-33,3	3	-1	-25,0
Bauzeichner/-in	7	3	3	0	0,0	2	-1	-33,3
Technische/r Produktdesigner/-in	26	26	17	-9	-34,6	15	-2	-11,8
Technische/r Systemplaner/-in	22	18	16	-2	-11,1	14	-2	-12,5
Fachkraft für Lagerlogistik	11	9	9	0	0,0	9	0	0,0
Fachlagerist/-in	2	1	2	1	100,0	5	3	150,0
8. Kaufmännische Berufe (gesamt)	**392**	**365**	**329**	**-36**	**-9,9**	**329**	**0**	**0,0**
Fachverkäufer/-in im Lebensmittelhandwerk Bäckerei	113	91	60	-31	-34,1	53	-7	-11,7
Fachverkäufer/-in im Lebensmittelhandwerk Konditorei	3	2	3	1	50,0	2	-1	-33,3
Fachverkäufer/-in im Lebensmittelhandwerk Fleischerei	49	52	46	-6	-11,5	32	-14	-30,4
Automobilkaufmann/-frau	37	37	45	8	21,6	52	7	15,6
Kaufmann/-frau für Büromanagement	152	153	147	-6	-3,9	161	14	9,5
Verkäufer/-in	2	4	4	0	0,0	4	0	0,0
Kaufmann/-frau im Einzelhandel	8	4	4	0	0,0	3	-1	-25,0
Industriekaufmann/-frau	26	20	18	-2	-10,0	20	2	11,1
Informatikkaufmann/-frau	1	1	0	-1	-100,0	0	0	0,0
Kaufmann/-frau für Marketingkommunikation	1	1	1	0	0,0	0	-1	-100,0
Kaufmann/-frau für IT-System-Management	0	0	1	1	100,0	2	1	100,0
Ausbildungsberufe nach § 42 r HwO:	**55**	**36**	**43**	**7**	**19,4**	**46**	**3**	**7,0**
Fachpraktiker/-in Maler- und Lackierer/-in	15	7	14	7	100,0	20	6	42,9
Fachpraktiker/-in für Metallbau	22	14	14	0	0,0	13	-1	-7,1
Fachpraktiker/-in für Holzverarbeitung	15	15	15	0	0,0	12	-3	-20,0
Fachpraktiker/-in Fahrzeuglackierer/-in	2	0	0	0	0,0	1	1	100,0
Karosseriebearbeiter/-in	1	0	0	0	0,0	0	0	0,0
Summe gesamt	**4.461**	**4.349**	**4.137**	**-212**	**-4,9**	**3.971**	**-166**	**-4,0**

Gesamtbestand Ausbildungsverträge nach Berufen von 2020 - 2023
Stadt Heilbronn

	2020	2021	2022	+/-	%	2023	+/-	%
1. Bau- u. Ausbauhandwerke (gesamt)	**92**	**89**	**76**	**-13**	**-14,6**	**86**	**10**	**13,2**
Maurer/-in	4	3	2	-1	-33,3	4	2	100,0
Zimmerer/-in	5	8	7	-1	-12,5	4	-3	-42,9
Dachdecker/-in	4	2	2	0	0,0	2	0	0,0
Straßenbauer/-in	3	4	3	-1	-25,0	2	-1	-33,3
Fliesen-, Platten-, u. Mosaikleger/-in	4	6	6	0	0,0	5	-1	-16,7
Stuckateur/-in	8	6	6	0	0,0	7	1	16,7
Maler- u. Lackierer/-in	43	43	36	-7	-16,3	36	0	0,0
Fahrzeuglackierer/-in	14	11	8	-3	-27,3	15	7	87,5
Gerüstbauer/-in	1	1	2	1	100,0	2	0	0,0
Schornsteinfeger/-in	2	1	1	0	0,0	1	0	0,0
Baugeräteführer/-in	2	2	1	-1	-50,0	2	1	100,0
Tiefbaufacharbeiter/-in	1	1	2	1	100,0	6	4	200,0
Bodenleger/-in	1	1	0	-1	-100,0	0	0	0,0
2. Elektro- u. Metallhandwerke (gesamt)	**377**	**359**	**321**	**-38**	**-10,6**	**300**	**-21**	**-6,5**
Metallbauer/-in	32	34	28	-6	-17,6	19	-9	-32,1
Karosserie- und Fahrzeugbaumechaniker/-in	13	15	15	0	0,0	14	-1	-6,7
Feinwerkmechaniker/-in	5	3	2	-1	-33,3	0	-2	-100,0
Zweiradmechatroniker/-in	5	5	7	2	40,0	4	-3	-42,9
Fahrradmonteur/in	0	3	3	0	0,0	1	-2	-66,7
Mechatroniker/-in für Kältetechnik	1	1	1	0	0,0	1	0	0,0
Informationselektroniker/-in	7	5	8	3	60,0	9	1	12,5
Kraftfahrzeugmechatroniker/-in	145	138	134	-4	-2,9	123	-11	-8,2
Land- und Baumaschinenmechatroniker/-in	4	5	4	-1	-20,0	5	1	25,0
Klempner/-in	3	4	1	-3	-75,0	0	-1	-100,0
Anlagenmechaniker/-in Sanitär-, Heizungs- u. Klimatechnik	53	57	53	-4	-7,0	62	9	17,0
Behälter- u. Apparatebauer/-in	1	1	1	0	0,0	0	-1	-100,0
Elektroniker/-in FR Energie- u. Gebäudetechnik	42	38	34	-4	-10,5	39	5	14,7
Elektroniker/-in FR Informations- u. Telekommunikationstechnik	4	2	0	-2	-100,0	0	0	0,0
Oberflächenbeschichter/-in	2	1	0	-1	-100,0	0	0	0,0
Goldschmied/-in	0	0	0	0	0,0	1	1	100,0
Zerspanungsmechaniker/-in	21	20	12	-8	-40,0	15	3	25,0
Maschinen- u. Anlagenführer/-in	28	21	10	-11	-52,4	2	-8	-80,0
Konstruktionsmechaniker/in	4	2	5	3	150,0	3	-2	-40,0
Gießereimechaniker/-in	3	3	2	-1	-33,3	2	0	0,0
Vermessungstechniker/-in	1	0	1	1	100,0	0	-1	-100,0
Fachkraft für Metalltechnik	3	1	0	-1	-100,0	0	0	0,0
3. Holzhandwerke (gesamt)	**19**	**17**	**11**	**-6**	**-35,3**	**7**	**-4**	**-36,4**
Tischler/-in	9	15	10	-5	-33,3	6	-4	-40,0
Parkettleger/-in	1	0	0	0	0,0	0	0	0,0
Rolladen- u. Sonnenschutzmechatroniker/-in	1	0	0	0	0,0	0	0	0,0
Technische/r Modellbauer/-in	1	2	1	-1	-50,0	1	0	0,0

	2020	2021	2022	+/-	%	2023	+/-	%
4. Bekleidung-Textil-Lederhandwerke (gesamt)	**7**	**7**	**8**	**1**	**14,3**	**8**	**0**	**0,0**
Maßschneider/-in	1	1	1	0	0,0	1	0	0,0
Sattler/-in	1	1	1	0	0,0	1	0	0,0
Raumausstatter/-in	5	5	6	1	20,0	6	0	0,0
5. Nahrungsmittelhandwerke (gesamt)	**25**	**27**	**18**	**-9**	**-33,3**	**12**	**-6**	**-33,3**
Bäcker/-in	9	8	3	-5	-62,5	1	-2	-66,7
Konditor/-in	9	9	10	1	11,1	5	-5	-50,0
Fleischer/-in	7	10	5	-5	-50,0	6	1	20,0
6. Gesundh.-Körperpfl. –Chem. Reinigungshandw.	**107**	**93**	**90**	**-3**	**-3,2**	**65**	**-25**	**-27,8**
Augenoptiker/-in	30	29	26	-3	-10,3	19	-7	-26,9
Höreakustiker/-in	5	5	6	1	20,0	8	2	33,3
Orthopädietechnik-Mechaniker/-in	7	6	7	1	16,7	4	-3	-42,9
Orthopädieschuhmacher/-in	8	6	5	-1	-16,7	1	-4	-80,0
Zahntechniker/-in	8	5	8	3	60,0	6	-2	-25,0
Friseur/-in	45	40	37	-3	-7,5	24	-13	-35,1
Kosmetiker/-in	3	2	1	-1	-50,0	0	-1	-100,0
Gebäudereiniger/-in	1	0	0	0	0,0	3	3	100,0
7. Glas-Papier-Keramische u. Sonstige Handwerke	**19**	**15**	**10**	**-5**	**-33,3**	**18**	**8**	**80,0**
Glaser/-in	3	1	1	0	0,0	2	1	100,0
Fotograf/-in	5	3	2	-1	-33,3	6	4	200,0
Technischer Systemplaner/-in	2	2	1	-1	-50,0	3	2	200,0
Technischer Produktdesigner/-in	5	6	3	-3	-50,0	2	-1	-33,3
Bestattungsfachkraft	0	0	0	0	0,0	1	1	100,0
Fachlagerist/-in	1	1	0	-1	-100,0	1	1	100,0
Fachkraft für Lagerlogistik	3	2	3	1	50,0	3	0	0,0
8. Kaufmännische Berufe (gesamt)	**69**	**59**	**46**	**-13**	**-22,0**	**45**	**-1**	**-2,2**
Fachverkäufer/-in im Lebensmittelhandwerk Bäckerei	15	7	4	-3	-42,9	2	-2	-50,0
Fachverkäufer/-in im Lebensmittelhandwerk Fleischerei	5	6	3	-3	-50,0	1	-2	-66,7
Kaufmann/-frau für Büromanagement	29	27	16	-11	-40,7	20	4	25,0
Automobilkaufmann/-frau	13	12	14	2	16,7	13	-1	-7,1
Kaumann/-frau im Einzelhandel	2	0	2	2	100,0	1	-1	-50,0
Verkäufer/-in	2	4	4	0	0,0	4	0	0,0
Industriekaufmann/-frau	2	2	2	0	0,0	2	0	0,0
Informatikkaufmann/-frau	1	1	0	-1	-100,0	0	0	0,0
Kaufmann/-frau für IT-System-Management	0	0	1	1	100,0	2	1	100,0
Ausbildungsberufe nach § 42 r HwO:	**19**	**8**	**7**	**-1**	**-12,5**	**11**	**4**	**57,1**
Fachpraktiker/-in Maler- und Lackierer/-in	10	4	4	0	0,0	6	2	50,0
Fachpraktiker/-in für Holzverarbeitung	1	0	0	0	0,0	1	1	100,0
Fachpraktiker/-in Fahrzeuglackierer/-in	2	0	0	0	0,0	1	1	100,0
Fachpraktiker/-in für Metallbau	6	4	3	-1	-25,0	3	0	0,0
Summe gesamt	**727**	**674**	**587**	**-87**	**-12,9**	**552**	**-35**	**-6,0**

Gesamtbestand Ausbildungsverträge nach Berufen von 2020 - 2023
Landkreis Heilbronn

	2020	2021	2022	+/-	%	2023	+/-	%
1. Bau- u. Ausbauhandwerke (gesamt)	**227**	**219**	**223**	**4**	**1,8**	**225**	**2**	**0,9**
Maurer/-in	18	20	24	4	20,0	24	0	0,0
Beton- u. Stahlbetonbauer/-in	2	1	0	-1	-100,0	0	0	0,0
Ofen- und Luftheizungsbauer/-in	5	3	4	1	33,3	4	0	0,0
Zimmerer/-in	49	48	43	-5	-10,4	47	4	9,3
Dachdecker/-in	14	16	15	-1	-6,3	17	2	13,3
Straßenbauer/-in	13	13	9	-4	-30,8	6	-3	-33,3
Fliesen-, Platten-, u. Mosaikleger/-in	23	16	18	2	12,5	14	-4	-22,2
Estrichleger/-in	0	2	1	-1	-50,0	1	0	0,0
Steinmetz/-in und Steinbildhauer/-in	5	6	8	2	33,3	6	-2	-25,0
Stuckateur/-in	25	26	23	-3	-11,5	22	-1	-4,3
Maler- u. Lackierer/-in	23	24	40	16	66,7	49	9	22,5
Bauten- und Objektbeschichter/-in	3	1	1	0	0,0	0	-1	-100,0
Fahrzeuglackierer/-in	16	14	15	1	7,1	16	1	6,7
Gerüstbauer/-in	1	1	0	-1	-100,0	0	0	0,0
Schornsteinfeger/-in	8	8	8	0	0,0	7	-1	-12,5
Ausbaufacharbeiter/in	0	1	2	1	100,0	0	-2	-100,0
Baugeräteführer/-in	9	6	5	-1	-16,7	5	0	0,0
Bauwerksabdichter/-in	1	1	1	0	0,0	0	-1	-100,0
Aufbereitungsmechaniker/-in	0	6	0	-6	-100,0	0	0	0,0
Bodenleger/-in	4	0	0	0	0,0	0	0	0,0
Rohrleitungsbauer/-in	3	3	2	-1	-33,3	1	-1	-50,0
Aufbereitungsmechaniker/-in FR Naturstein	5	0	2	2	100,0	5	3	150,0
Bodenleger/-in	0	2	1	-1	-50,0	0	-1	-100,0
Trockenbaumonteur/in	0	1	1	0	0,0	1	0	0,0
2. Elektro- u. Metallhandwerke (gesamt)	**961**	**904**	**875**	**-29**	**-3,2**	**857**	**-18**	**-2,1**
Metallbauer/-in	62	65	56	-9	-13,8	51	-5	-8,9
Karosserie- u. Fahrzeugbaumechaniker/-in	22	20	21	1	5,0	23	2	9,5
Feinwerkmechaniker/-in	124	98	85	-13	-13,3	82	-3	-3,5
Zweiradmechatroniker/-in	0	0	1	1	100,0	4	3	300,0
Mechatroniker/-in für Kältetechnik	26	24	19	-5	-20,8	18	-1	-5,3
Informationselektroniker/-in	3	4	3	-1	-25,0	3	0	0,0
Kraftfahrzeugmechatroniker/-in	133	120	104	-16	-13,3	121	17	16,3
Land- und Baumaschinenmechatroniker/-in	36	40	37	-3	-7,5	38	1	2,7
Klempner/-in	5	7	7	0	0,0	7	0	0,0
Anlagenmechaniker/-in Sanitär-, Heizungs- u. Klimatechnik	101	115	125	10	8,7	131	6	4,8
Behälter- u. Apparatebauer/-in	1	1	1	0	0,0	1	0	0,0
Elektroniker/in für Gebäudesystemintegration	0	1	0	-1	-100,0	0	0	0,0
Elektroniker/-in FR Energie- u. Gebäudetechnik	116	122	143	21	17,2	143	0	0,0
Elektroniker/-in FR Automatisierungs- und Systemtechnik	7	5	3	-2	-40,0	3	0	0,0
Elektroniker/-in FR Informations- u. Telekommunikationstechnik	1	2	2	0	0,0	0	-2	-100,0
Elektroniker/-in für Betriebstechnik	37	37	40	3	8,1	31	-9	-22,5
Elektroniker-in für Maschinen- u. Antriebstechnik	2	2	2	0	0,0	0	-2	-100,0
Goldschmied/-in	2	1	0	-1	-100,0	0	0	0,0
Mechatroniker/-in	93	84	89	5	6,0	87	-2	-2,2
Kunststoff- und Kautschuktechnologe/-in	4	3	2	-1	-33,3	1	-1	-50,0
Zerspanungsmechaniker/-in	140	121	104	-17	-14,0	86	-18	-17,3

	2020	2021	2022	+/-	%	2023	+/-	%
Konstruktionsmechaniker/-in	10	8	5	-3	-37,5	4	-1	-20,0
Maschinen- und Anlagenführer/-in	31	19	16	-3	-15,8	14	-2	-12,5
Fachkraft für Metalltechnik	4	4	7	3	75,0	7	0	0,0
Werkstoffprüfer/-in	0	0	1	1	100,0	0	-1	-100,0
Industriemechaniker/-in	1	1	2	1	100,0	2	0	0,0
3. Holzhandwerke (gesamt)	**60**	**75**	**74**	**-1**	**-1,3**	**60**	**-14**	**-18,9**
Tischler/-in	54	69	65	-4	-5,8	53	-12	-18,5
Parkettleger/-in	1	2	3	1	50,0	1	-2	-66,7
Rolladen- u. Sonnenschutzmechatroniker/-in	1	1	2	1	100,0	2	0	0,0
Technische/r Modellbauer/-in	4	3	4	1	33,3	4	0	0,0
4. Bekleidung-Textil-Lederhandwerke (gesamt)	**5**	**3**	**5**	**2**	**66,7**	**7**	**2**	**40,0**
Maßschneider/-in	1	1	1	0	0,0	1	0	0,0
Änderungsschneider/-in	0	0	1	1	100,0	1	0	0,0
Sattler/-in	1	0	0	0	0,0	1	1	100,0
Raumausstatter/-in	3	2	3	1	50,0	4	1	33,3
5. Nahrungsmittelhandwerke (gesamt)	**87**	**86**	**82**	**-4**	**-4,7**	**67**	**-15**	**-18,3**
Bäcker/-in	31	32	24	-8	-25,0	23	-1	-4,2
Konditor/-in	29	27	31	4	14,8	25	-6	-19,4
Fleischer/-in	16	18	20	2	11,1	16	-4	-20,0
Verfahrenstechnologe/-in Mühlen- u. Getreidewirtschaft	5	3	4	1	33,3	1	-3	-75,0
Weintechnologe/-technologin	6	6	3	-3	-50,0	2	-1	-33,3
6. Gesundh.-Körperpfl. –Chem. Reinigungshandw.	**96**	**84**	**91**	**7**	**8,3**	**78**	**-13**	**-14,3**
Augenoptiker/-in	10	10	12	2	20,0	10	-2	-16,7
Hörakustiker/-in	7	10	7	-3	-30,0	7	0	0,0
Orthopädietechnik-Mechaniker/-in	6	3	6	3	100,0	4	-2	-33,3
Orthopädieschuhmacher/-in	1	1	1	0	0,0	1	0	0,0
Zahntechniker/-in	8	7	5	-2	-28,6	4	-1	-20,0
Friseur/-in	64	53	59	6	11,3	51	-8	-13,6
Gebäudereiniger/-in	0	0	1	1	100,0	1	0	0,0
7. Glas-Papier-Keramische u. Sonstige Handwerke	**50**	**45**	**40**	**-5**	**-11,1**	**30**	**-10**	**-25,0**
Glaser/-in	7	11	8	-3	-27,3	5	-3	-37,5
Fotograf/-in	5	4	2	-2	-50,0	0	-2	-100,0
Keramiker/-in	0	0	0	0	0,0	1	1	100,0
Orgelbauer/-in	3	3	3	0	0,0	2	-1	-33,3
Schilder- u. Lichtreklamehersteller/-in	5	3	3	0	0,0	1	-2	-66,7
Bauzeichner/-in	3	2	1	-1	-50,0	0	-1	-100,0
Technischer Produktdesigner/-in	9	9	8	-1	-11,1	6	-2	-25,0
Technischer Systemplaner/-in	10	7	8	1	14,3	8	0	0,0
Bestattungsfachkraft	3	4	3	-1	-25,0	1	-2	-66,7
Fachlagerist/-in	0	0	2	2	100,0	2	0	0,0
Fachkraft für Lagerlogistik	5	2	2	0	0,0	4	2	100,0
8. Kaufmännische Berufe (gesamt)	**138**	**122**	**120**	**-2**	**-1,6**	**99**	**-21**	**-17,5**
Fachverkäufer/-in im Lebensmittelhandwerk Bäckerei	54	48	36	**-12**	**-25,0**	28	**-8**	**-22,2**
Fachverkäufer/-in im Lebensmittelhandwerk Fleischerei	17	19	15	**-4**	**-21,1**	10	**-5**	**-33,3**
Kaufmann/-frau für Büromanagement	49	43	56	**13**	**30,2**	47	**-9**	**-16,1**
Automobilkaufmann/-frau	2	3	6	**3**	**100,0**	5	**-1**	**-16,7**
Kaufmann/-frau im Einzelhandel	3	2	0	**-2**	**-100,0**	0	**0**	**0,0**
Industriekaufmann/-frau	13	7	7	**0**	**0,0**	9	**2**	28,6
Ausbildungsberufe nach § 42 r HwO:	**0**	**0**	**0**	**0**	**0,0**	**0**	**0**	**0,0**
Summe gesamt	**1.624**	**1.538**	**1.510**	**-28**	**-1,8**	**1.423**	**-87**	**-5,8**

Gesamtbestand Ausbildungsverträge nach Berufen 2020 - 2023
Hohenlohekreis

	2020	2021	2022	+/-	%	2023	+/-	%
1. Bau- u. Ausbauhandwerke (gesamt)	**81**	**84**	**79**	**-5**	**-6,0**	**70**	**-9**	**-11,4**
Maurer/-in	8	9	8	-1	-11,1	7	-1	-12,5
Beton- u. Stahlbetonbauer/-in	0	2	3	1	50,0	3	0	0,0
Zimmerer/-in	26	26	29	3	11,5	23	-6	-20,7
Dachdecker/-in	2	2	2	0	0,0	2	0	0,0
Straßenbauer/-in	13	9	8	-1	-11,1	7	-1	-12,5
Fliesen-, Platten-, u. Mosaikleger/-in	2	4	4	0	0,0	5	1	25,0
Steinmetz/-in und Steinbildhauer/-in	2	1	2	1	100,0	3	1	50,0
Stuckateur/-in	4	6	4	-2	-33,3	2	-2	-50,0
Maler- u. Lackierer/-in	6	7	3	-4	-57,1	4	1	33,3
Bauten- und Objektbeschichter/-in	2	1	0	-1	-100,0	0	0	0,0
Fahrzeuglackierer/-in	1	3	4	1	33,3	5	1	25,0
Gerüstbauer/-in	2	1	0	-1	-100,0	0	0	0,0
Schornsteinfeger/-in	0	1	2	1	100,0	2	0	0,0
Ausbaufacharbeiter/-in	1	0	0	0	0,0	0	0	0,0
Tiefbaufacharbeiter/-in	3	3	2	-1	-33,3	2	0	0,0
Hochbaufacharbeiter/-in	0	0	0	0	0,0	1	1	100,0
Baugeräteführer/-in	9	9	8	-1	-11,1	4	-4	-50,0
2. Elektro- u. Metallhandwerke (gesamt)	**218**	**234**	**212**	**-22**	**-9,4**	**209**	**-3**	**-1,4**
Metallbauer/-in	9	10	9	-1	-10,0	7	-2	-22,2
Karosserie- u. Fahrzeugbaumechaniker/-in	1	1	0	-1	-100,0	0	0	0,0
Feinwerkmechaniker/-in	14	13	9	-4	-30,8	8	-1	-11,1
Zweiradmechatroniker/-in	1	4	4	0	0,0	3	-1	-25,0
Mechatroniker/-in für Kältetechnik	30	34	28	-6	-17,6	28	0	0,0
Informationselektroniker/-in	1	1	1	0	0,0	3	2	200,0
Kraftfahrzeugmechatroniker/-in	81	73	63	-10	-13,7	67	4	6,3
Land- und Baumaschinenmechatroniker/-in	15	19	21	2	10,5	20	-1	-4,8
Klempner/-in	1	1	2	1	100,0	3	1	50,0
Anlagenmechaniker/-in Sanitär-, Heizungs- u. Klimatechnik	24	35	40	5	14,3	42	2	5,0
Elektroniker/-in FR Energie- u. Gebäudetechnik	22	26	19	-7	-26,9	19	0	0,0
Elektroniker/in für Betriebstechnik	0	1	3	2	200,0	3	0	0,0
Fachinformatiker/-in FR Systemintegration	0	0	3	3	100,0	2	-1	-33,3
Informations- u. Telekommunikationssystemelektroniker/-in	2	1	0	-1	-100,0	0	0	0,0
Verfahrensmechaniker/-in (Kunststoff/Kautsch.)	2	1	3	2	200,0	0	-3	-100,0
Zerspanungsmechaniker/-in	13	12	6	-6	-50,0	3	-3	-50,0
Maschinen- u. Anlagenführer/-in	2	1	0	-1	-100,0	0	0	0,0
Fachkraft für Metalltechnik	0	1	1	0	0,0	1	0	0,0
3. Holzhandwerke (gesamt)	**19**	**23**	**25**	**2**	**8,7**	**16**	**-9**	**-36,0**
Tischler/-in	17	21	23	2	9,5	16	-7	-30,4
Rolladen-u. Sonnenschutzmechatroniker/-in	2	2	2	0	0,0	0	-2	-100,0

	2020	2021	2022	+/-	%	2023	+/-	%
4. Bekleidung-Textil-Lederhandwerke (gesamt)	**1**	**1**	**2**	**1**	**100,0**	**3**	**1**	**50,0**
Raumausstatter/-in	1	1	2	1	100,0	3	1	50,0
5. Nahrungsmittelhandwerke (gesamt)	**23**	**22**	**15**	**-7**	**-31,8**	**15**	**0**	**0,0**
Bäcker/-in	11	10	10	0	0,0	8	-2	-20,0
Konditor/-in	7	5	2	-3	-60,0	2	0	0,0
Fleischer/-in	5	7	3	-4	-57,1	5	2	66,7
6. Gesundh.-Körperpfl. –Chem. Reinigungshandw.	**44**	**41**	**30**	**-11**	**-26,8**	**30**	**0**	**0,0**
Augenoptiker/-in	11	11	10	-1	-9,1	6	-4	-40,0
Hörgakustiker/-in	5	5	2	-3	-60,0	2	0	0,0
Zahntechniker/-in	7	8	6	-2	-25,0	6	0	0,0
Friseur/-in	20	16	11	-5	-31,3	14	3	27,3
Kosmetiker/-in	1	1	1	0	0,0	2	1	100,0
7. Glas-Papier-Keramische u. Sonstige Handwerke	**7**	**7**	**6**	**-1**	**-14,3**	**4**	**-2**	**-33,3**
Glaser/-in	0	1	2	1	100,0	1	-1	-50,0
Technischer Produktdesigner/-in	3	2	0	-2	-100,0	0	0	0,0
Technischer Systemplaner/-in	4	4	4	0	0,0	3	-1	-25,0
8. Kaufmännische Berufe (gesamt)	**37**	**34**	**30**	**-4**	**-11,8**	**35**	**5**	**16,7**
Fachverkäufer/-in im Lebensmittelhandwerk Bäckerei	4	4	3	-1	-25,0	6	3	100,0
Fachverkäufer/-in im Lebensmittelhandwerk Fleischerei	11	8	5	-3	-37,5	3	-2	-40,0
Kaufmann/-frau für Büromanagement	15	16	13	-3	-18,8	16	3	23,1
Automobilkaufmann/-frau	6	6	8	2	33,3	9	1	12,5
Industriekaufmann/-frau	1	0	1	1	100,0	1	0	0,0
Ausbildungsberufe nach § 42 r HwO:	**0**	**0**	**0**	**0**	**0,0**	**0**	**0**	**0,0**
Summe gesamt	**430**	**446**	**399**	**-47**	**-10,5**	**382**	**-17**	**-4,3**

Gesamtbestand Ausbildungsverträge nach Berufen 2020 - 2023
Landkreis Schwäbisch Hall

	2020	2021	2022	+/-	%	2023	+/-	%
1. Bau- u. Ausbauhandwerke (gesamt)	**236**	**237**	**229**	**-8**	**-3,4**	**198**	**-31**	**-13,5**
Maurer/-in	11	14	17	3	21,4	14	-3	-17,6
Beton- u. Stahlbetonbauer/-in	11	12	8	-4	-33,3	8	0	0,0
Ofen- und Luftheizungsbauer/-in	2	2	2	0	0,0	2	0	0,0
Zimmerer/-in	61	55	52	-3	-5,5	40	-12	-23,1
Dachdecker/-in	2	3	1	-2	-66,7	1	0	0,0
Straßenbauer/-in	43	42	38	-4	-9,5	29	-9	-23,7
Fliesen-, Platten-, u. Mosaikleger/-in	8	5	5	0	0,0	9	4	80,0
Steinmetz/-in und Steinbildhauer/-in	7	5	5	0	0,0	2	-3	-60,0
Stuckateur/-in	7	5	10	5	100,0	10	0	0,0
Maler- u. Lackierer/-in	21	32	28	-4	-12,5	25	-3	-10,7
Bauten- und Objektbeschichter/-in	1	0	0	0	0,0	0	0	0,0
Fahrzeuglackierer/-in	5	6	6	0	0,0	6	0	0,0
Gerüstbauer/-in	0	1	1	0	0,0	2	1	100,0
Schornsteinfeger/-in	6	5	8	3	60,0	7	-1	-12,5
Ausbaufacharbeiter/-in	0	2	3	1	50,0	1	-2	-66,7
Hochbaufacharbeiter/-in	1	0	0	0	0,0	2	2	100,0
Tiefbaufacharbeiter/-in	1	1	3	2	200,0	2	-1	-33,3
Baugeräteführer/-in	44	42	36	-6	-14,3	32	-4	-11,1
Bauwerksabdichter/-in	1	0	1	1	100,0	1	0	0,0
Baustoffprüfer/-in	2	2	1	-1	-50,0	1	0	0,0
Bodenleger/-in	1	1	1	0	0,0	0	-1	-100,0
Naturwerksteinmechaniker/-in	1	2	1	-1	-50,0	1	0	0,0
Rohrleitungsbauer/-in	0	0	2	2	100,0	3	1	50,0
2. Elektro- u. Metallhandwerke (gesamt)	**458**	**466**	**458**	**-8**	**-1,7**	**459**	**1**	**0,2**
Metallbauer/-in	30	28	27	-1	-3,6	24	-3	-11,1
Karosserie- u. Fahrzeugbaumechaniker/-in	6	11	8	-3	-27,3	7	-1	-12,5
Feinwerkmechaniker/-in	38	37	33	-4	-10,8	31	-2	-6,1
Mechatroniker/-in für Kältetechnik	0	0	0	0	0,0	1	1	100,0
Kraftfahrzeugmechatroniker/-in	138	134	113	-21	-15,7	132	19	16,8
Land- und Baumaschinenmechatroniker/-in	42	35	46	11	31,4	47	1	2,2
Büchsenmacher/-in	1	0	0	0	0,0	0	0	0,0
Klempner/-in	2	4	2	-2	-50,0	3	1	50,0
Anlagenmechaniker/-in Sanitär-, Heizungs- u. Klimatechnik	65	69	76	7	10,1	84	8	10,5
Elektroniker/-in FR Energie- u. Gebäudetechnik	83	93	98	5	5,4	80	-18	-18,4
Elektroniker/-in FR Informations- u. Telekommunikationstechnik	1	1	1	0	0,0	1	0	0,0
Elektroniker/-in für Automatisierungs- und Sytemtechnik	2	2	2	0	0,0	3	1	50,0
Elektroniker/-in für Betriebstechnik	16	15	13	-2	-13,3	8	-5	-38,5
Informationselektroniker/-in	0	1	1	0	0,0	1	0	0,0
Goldschmied/-in	1	0	1	1	100,0	1	0	0,0
Mechatroniker/-in	6	5	5	0	0,0	3	-2	-40,0
Kunststoff-und Kautschuktechnologe/-in	3	5	5	0	0,0	3	-2	-40,0
Zerspanungsmechaniker/-in	0	0	0	0	0,0	1	1	100,0
Konstruktionsmechaniker/-in	17	18	21	3	16,7	24	3	14,3

	2020	2021	2022	+/-	%	2023	+/-	%
Anlagenmechaniker/-in	2	1	0	-1	-100,0	0	0	0,0
Maschinen- und Anlagenführer/-in	3	5	3	-2	-40,0	3	0	0,0
Fachkraft für Metalltechnik	0	0	2	2	100,0	0	-2	-100,0
Industriemechaniker/-in	0	0	1	1	100,0	0	-1	-100,0
Fachkraft ür Metalltechnik	2	2	0	-2	-100,0	2	2	100,0
3. Holzhandwerke (gesamt)	**36**	**46**	**66**	**20**	**43,5**	**55**	**-11**	**-16,7**
Tischler/-in	35	44	63	19	43,2	51	-12	-19,0
Parkettleger/-in	1	2	1	-1	-50,0	1	0	0,0
Holzmechaniker/-in	0	0	1	1	100,0	0	-1	-100,0
Rolladen- und Sonnenschutzmechatroniker/-in	0	0	1	1	100,0	2	1	100,0
Fachkraft für Möbel-, Küchen und Umzugsservice	0	0	0	0	0,0	1	1	100,0
4. Bekleidung-Textil-Lederhandwerke (gesamt)	**1**	**1**	**0**	**-1**	**-100,0**	**2**	**2**	**100,0**
Sattler/-in	1	1	0	-1	-100,0	2	2	100,0
5. Nahrungsmittelhandwerke (gesamt)	**59**	**62**	**54**	**-8**	**-12,9**	**51**	**-3**	**-5,6**
Bäcker/-in	28	27	17	-10	-37,0	18	1	5,9
Konditor/-in	15	20	27	7	35,0	21	-6	-22,2
Fleischer/-in	16	14	9	-5	-35,7	11	2	22,2
Brauer/-in und Mälzer/-in	0	1	1	0	0,0	1	0	0,0
6. Gesundh.-Körperpfl. –Chem. Reinigungshandw.	**72**	**73**	**73**	**0**	**0,0**	**76**	**3**	**4,1**
Augenoptiker/-in	16	16	16	0	0,0	17	1	6,3
Hörgakustiker/-in	6	7	8	1	14,3	6	-2	-25,0
Orthopädietechnik-Mechaniker/-in	5	7	6	-1	-14,3	7	1	16,7
Orthopädieschuhmacher/-in	0	1	1	0	0,0	1	0	0,0
Zahntechniker/-in	8	6	8	2	33,3	7	-1	-12,5
Friseur/-in	35	31	30	-1	-3,2	37	7	23,3
Kosmetiker/-in	2	3	2	-1	-33,3	1	-1	-50,0
Gebäudereiniger/-in	0	2	2	0	0,0	0	-2	-100,0
7. Glas-Papier-Keramische u. Sonstige Handwerke	**31**	**27**	**21**	**-6**	**-22,2**	**18**	**-3**	**-14,3**
Fotograf/-in	2	1	0	-1	-100,0	0	0	0,0
Geigenbauer/-in	0	1	1	0	0,0	1	0	0,0
Metallblasinstrumentenmacher/-in	1	1	1	0	0,0	0	-1	-100,0
Schilder- und Lichtreklamehersteller/-in	8	8	5	-3	-37,5	5	0	0,0
Bauzeichner/-in	3	0	2	2	100,0	2	0	0,0
Bestattungsfachkraft	1	1	1	0	0,0	1	0	0,0
Technischer Produktdesigner/-in	6	7	5	-2	-28,6	7	2	40,0
Technischer Systemplaner/-in	6	5	3	-2	-40,0	0	-3	-100,0
Medientechnologe Siebdruck	0	0	1	1	100,0	1	0	0,0
Fachkraft für Lagerlogistik	3	3	2	-1	-33,3	0	-2	-100,0
Fachlagerist/-in	1	0	0	0	0,0	1	1	100,0
8. Kaufmännische Berufe (gesamt)	**107**	**109**	**97**	**-12**	**-11,0**	**114**	**17**	**17,5**
Fachverkäufer/-in im Lebensmittelhandwerk Bäckerei	31	24	12	**-12**	**-50,0**	12	**0**	**0,0**
Fachverkäufer/-in im Lebensmittelhandwerk Konditorei	3	2	3	**1**	**50,0**	2	**-1**	**-33,3**
Fachverkäufer/-in im Lebensmittelhandwerk Fleischerei	12	12	15	**3**	**25,0**	13	**-2**	**-13,3**
Kaufmann/-frau für Büromanagement	36	46	45	**-1**	**-2,2**	56	**11**	**24,4**
Automobilkaufmann/-frau	12	12	12	**0**	**0,0**	22	**10**	**83,3**
Kaufmann/-frau im Einzelhandel	2	1	1	**0**	**0,0**	1	**0**	**0,0**

	2020	2021	2022	+/-	%	2023	+/-	%
Industriekaufmann/-frau	10	11	8	**-3**	**-27,3**	8	**0**	**0,0**
Kaufmann/-frau für Marketingkommunikation	1	1	1	**0**	**0,0**	0	**-1**	**-100,0**
Ausbildungsberufe nach § 42 r HwO:	**33**	**26**	**36**	**10**	**38,5**	**34**	**-2**	**-5,6**
Fachpraktiker/-in Maler- und Lackierer/-in	5	3	10	7	233,3	13	3	30,0
Fachpratiker/-in für Metallbau	16	10	11	1	10,0	10	-1	-9,1
Fachpraktiker/-in für Holzverarbeitung	12	13	15	2	15,4	11	-4	-26,7
Summe gesamt	**1.033**	**1.047**	**1.034**	**-13**	**-1,2**	**1.007**	**-27**	**-2,6**

Gesamtbestand Ausbildungsverträge nach Berufen 2020 - 2023
Main-Tauber-Kreis

	2020	2021	2022	+/-	%	2023	+/-	%
1. Bau- u. Ausbauhandwerke (gesamt)	**129**	**132**	**126**	**-6**	**-4,5**	**118**	**-8**	**-6,3**
Maurer/-in	28	24	34	10	41,7	35	1	2,9
Zimmerer/-in	18	14	12	-2	-14,3	15	3	25,0
Dachdecker/-in	3	5	3	-2	-40,0	5	2	66,7
Straßenbauer/-in	8	9	13	4	44,4	10	-3	-23,1
Fliesen-, Platten-, u. Mosaikleger/-in	8	10	7	-3	-30,0	4	-3	-42,9
Estrichleger/-in	1	1	1	0	0,0	0	-1	-100,0
Steinmetz/-in u. Steinbildhauer/-in	2	2	0	-2	-100,0	0	0	0,0
Stuckateur/-in	0	0	0	0	0,0	1	1	100,0
Maler- u. Lackierer/-in	33	38	31	-7	-18,4	27	-4	-12,9
Fachkraft für Holz- und Bautenschutzarbeiten	2	2	2	0	0,0	0	-2	-100,0
Holz- und Bautenschützer/-in	0	0	0	0	0,0	2	2	100,0
Fahrzeuglackierer/-in	10	5	6	1	20,0	7	1	16,7
Schornsteinfeger/-in	6	6	6	0	0,0	4	-2	-33,3
Tiefbaufacharbeiter/-in	3	7	5	-2	-28,6	6	1	20,0
Hochbaufacharbeiter/-in	0	1	0	-1	-100,0	0	0	0,0
Baugeräteführer/-in	5	6	5	-1	-16,7	2	-3	-60,0
Bodenleger/-in	2	2	1	-1	-50,0	0	-1	-100,0
2. Elektro- u. Metallhandwerke (gesamt)	**315**	**308**	**294**	**-14**	**-4,5**	**307**	**13**	**4,4**
Metallbauer/-in	15	15	15	0	0,0	19	4	26,7
Karosserie- u. Fahrzeugbaumechaniker/-in	2	2	3	1	50,0	3	0	0,0
Feinwerkmechaniker/-in	29	21	18	-3	-14,3	13	-5	-27,8
Zweiradmechatroniker/-in	8	4	6	2	50,0	10	4	66,7
Fahrradmonteur/-in	0	0	1	1	100,0	0	-1	-100,0
Mechatroniker/-in für Kältetechnik	7	7	9	2	28,6	7	-2	-22,2
Kraftfahrzeugmechatroniker/-in	83	80	74	-6	-7,5	78	4	5,4
Land- und Baumaschinenmechatroniker/-in	25	33	29	-4	-12,1	30	1	3,4
Klempner/-in	1	0	1	1	100,0	1	0	0,0
Anlagenmechaniker/-in Sanitär-, Heizungs- u. Klimatechnik	40	46	37	-9	-19,6	49	12	32,4
Elektroniker/-in FR Energie- u. Gebäudetechnik	66	62	70	8	12,9	67	-3	-4,3
Elektroniker/-in für Betriebstechnik	7	9	7	-2	-22,2	5	-2	-28,6
Vergolder/-in	1	1	1	0	0,0	1	0	0,0
Zerspanungsmechaniker/-in	28	26	22	-4	-15,4	22	0	0,0
Konstruktionsmechaniker/-in	2	2	0	-2	-100,0	0	0	0,0
Fachkraft für Metalltechnik	1	0	1	1	100,0	2	1	100,0
3. Holzhandwerke (gesamt)	**75**	**66**	**65**	**-1**	**-1,5**	**60**	**-5**	**-7,7**
Tischler/-in	20	20	24	4	20,0	22	-2	-8,3
Parkettleger/-in	55	46	41	-5	-10,9	38	-3	-7,3

	2020	2021	2022	+/-	%	2023	+/-	%
4. Bekleidung-Textil-Lederhandwerke (gesamt)	**2**	**6**	**5**	**-1**	**-16,7**	**3**	**-2**	**-40,0**
Raumausstatter/-in	2	6	5	-1	-16,7	3	-2	-40,0
5. Nahrungsmittelhandwerke (gesamt)	**10**	**15**	**20**	**5**	**33,3**	**22**	**2**	**10,0**
Bäcker/-in	6	9	10	1	11,1	14	4	40,0
Konditor/-in	0	1	3	2	200,0	3	0	0,0
Fleischer/-in	4	5	7	2	40,0	5	-2	-28,6
6. Gesundh.-Körperpfl. –Chem. Reinigungshandw.	**67**	**67**	**55**	**-12**	**-17,9**	**54**	**-1**	**-1,8**
Augenoptiker/-in	20	20	18	-2	-10,0	20	2	11,1
Hörakustiker/-in	3	2	3	1	50,0	4	1	33,3
Orthopädietechnik-Mechaniker/-in	2	2	2	0	0,0	1	-1	-50,0
Orthopädieschuhmacher/-in	3	3	2	-1	-33,3	0	-2	-100,0
Zahntechniker/-in	4	3	2	-1	-33,3	3	1	50,0
Friseur/-in	35	37	28	-9	-24,3	26	-2	-7,1
7. Glas-Papier-Keramische u. Sonstige Handwerke	**5**	**7**	**6**	**-1**	**-14,3**	**6**	**0**	**0,0**
Glaser/-in	0	1	3	2	200,0	3	0	0,0
Bauzeichner/-in	1	1	0	-1	-100,0	0	0	0,0
Technischer Produktdesigner/-in	3	2	1	-1	-50,0	0	-1	-100,0
Fachkraft für Lagerlogistik	0	2	2	0	0,0	2	0	0,0
Fachlagerist/-in	0	0	0	0	0,0	1	1	100,0
Bestattungsfachkraft	1	1	0	-1	-100,0	0	0	0,0
8. Kaufmännische Berufe (gesamt)	**41**	**41**	**36**	**-5**	**-12,2**	**36**	**0**	**0,0**
Fachverkäufer/-in im Lebensmittelhandwerk Bäckerei	9	8	5	-3	-37,5	5	0	0,0
Fachverkäufer/-in im Lebensmittelhandwerk Fleischerei	4	7	8	1	14,3	5	-3	-37,5
Kaufmann/-frau für Büromanagement	23	21	17	-4	-19,0	22	5	29,4
Automobilkaufmann/-frau	4	4	5	1	25,0	3	-2	-40,0
Kaufmann/-frau im Einzelhandel	1	1	1	0	0,0	1	0	0,0
Ausbildungsberufe nach § 42 r HwO	**3**	**2**	**0**	**-2**	**-100,0**	**1**	**1**	**100,0**
Fachpraktiker/-in für Holzverarbeitung	2	2	0	-2	-100,0	0	0	0,0
Fachpraktiker/-in Maler- und Lackierer	0	0	0	0	0,0	1	1	100,0
Karosseriebearbeiter/-in	1	0	0	0	0,0	0	0	0,0
Summe gesamt	**647**	**644**	**607**	**-37**	**-5,7**	**607**	**0**	**0,0**

Neu abgeschlossene Ausbildungsverträge nach Berufen 2020 - 2023
Region Heilbronn-Franken

	2020	2021	2022	+/-	%	2023	+/-	%
1. Bau- u. Ausbauhandwerke (gesamt)	**354**	**318**	**334**	**16**	**5,0**	**294**	**-40,0**	**-12,0**
Maurer/-in	31	33	42	9	27,3	37	-5,0	-11,9
Beton- u. Stahlbetonbauer/-in	5	7	3	-4	-57,1	4	1,0	33,3
Ofen- und Luftheizungsbauer/-in	5	0	4	4	100,0	0	-4,0	-100,0
Zimmerer/-in	84	76	69	-7	-9,2	60	-9,0	-13,0
Dachdecker/-in	9	8	8	0	0,0	12	4,0	50,0
Straßenbauer/-in	31	27	26	-1	-3,7	19	-7,0	-26,9
Fliesen-, Platten-, u. Mosaikleger/-in	23	15	17	2	13,3	14	-3,0	-17,6
Estrichleger/-in	0	2	0	-2	-100,0	0	0,0	0,0
Steinmetz/-in und Steinbildhauer/-in	4	5	9	4	80,0	3	-6,0	-66,7
Stuckateur/-in	19	17	20	3	17,6	16	-4,0	-20,0
Maler- u. Lackierer/-in	65	74	70	-4	-5,4	60	-10,0	-14,3
Bauten- und Objektbeschichter/-in (Stufenausbildung)	1	0	0	0	0,0	0	0,0	0,0
Fahrzeuglackierer/-in	19	16	18	2	12,5	25	7,0	38,9
Gerüstbauer/-in	2	1	3	2	200,0	1	-2,0	-66,7
Schornsteinfeger/-in	10	7	11	4	57,1	6	-5,0	-45,5
Holz- und Bautenschützer/-in	0	1	0	-1	-100,0	1	1,0	100,0
Hochbaufacharbeiter/-in	0	1	0	-1	-100,0	3	3,0	100,0
Ausbaufacharbeiter/-in	0	2	3	1	50,0	1	-2,0	-66,7
Tiefbaufacharbeiter/-in	6	5	7	2	40,0	9	2,0	28,6
Trockenbaumonteur/-in	0	1	0	-1	-100,0	0	0,0	0,0
Baugeräteführer/-in	31	16	20	4	25,0	16	-4,0	-20,0
Baustoffprüfer/-in	1	0	0	0	0,0	1	1,0	100,0
Bauwerksabdichter/-in	1	0	1	1	100,0	0	-1,0	-100,0
Naturwerksteinmechaniker/-in	0	1	0	-1	-100,0	1	1,0	100,0
Bodenleger/-in	3	0	0	0	0,0	0	0,0	0,0
Rohrleitungsbauer/-in	3	1	2	1	100,0	1	-1,0	-50,0
Fachkraft für Holz- und Bautenschutzarbeiten	0	0	1	1	100,0	0	-1,0	-100,0
Aufbereitungsmechaniker-in	1	2	0	-2	-100,0	4	4,0	100,0
2. Elektro- u. Metallhandwerke (gesamt)	**783**	**843**	**764**	**-79**	**-9,4**	**784**	**20,0**	**2,6**
Metallbauer/-in	51	54	42	-12	-22,2	38	-4,0	-9,5
Karosserie- und Fahrzeugbaumechaniker/-in	13	17	15	-2	-11,8	18	3,0	20,0
Feinwerkmechaniker/-in	58	44	38	-6	-13,6	42	4,0	10,5
Zweiradmechatroniker/-in	6	5	6	1	20,0	9	3,0	50,0
Fahrradmonteur/-in	0	3	1	-2	-66,7	0	-1,0	-100,0
Mechatroniker/-in für Kältetechnik	20	19	15	-4	-21,1	17	2,0	13,3
Informationselektroniker/-in	0	5	7	2	40,0	4	-3,0	-42,9
Kraftfahrzeugmechatroniker/-in	190	208	174	-34	-16,3	221	47,0	27,0
Land- und Baumaschinenmechatroniker/-in	32	56	48	-8	-14,3	40	-8,0	-16,7
Klempner/-in	6	7	4	-3	-42,9	7	3,0	75,0
Anlagenmechaniker/-in Sanitär-, Heizungs- u. Klimatechnik	110	148	132	-16	-10,8	144	12,0	9,1
Behälter- und Apparatebauer/ -in	2	0	0	0	0,0	0	0,0	0,0
Elektroniker/-in FR Energie- u. Gebäudetechnik	126	139	144	5	3,6	124	-20,0	-13,9
Elektroniker/-in FR Automatisierungs- und Systemtechnik	0	2	2	0	0,0	3	1,0	50,0
Elektroniker/-in FR Informations- u. Telekommunikationstechnik	3	1	0	-1	-100,0	0	0,0	0,0

	2020	2021	2022	+/-	%	2023	+/-	%
Elektroniker/-in für Maschinen- u. Antriebstechnik	2	0	0	0	0,0	0	0,0	0,0
Elektroniker/-in für Betriebstechnik	19	16	21	5	31,3	12	-9,0	-42,9
Elektroniker/-in für Gebäudesystemintegration	0	1	0	-1	-100,0	0	0,0	0,0
Oberflächenbeschichter/-in	1	1	0	-1	-100,0	0	0,0	0,0
Goldschmied/-in	1	0	1	1	100,0	1	0,0	0,0
Mechatroniker/-in	27	32	28	-4	-12,5	22	-6,0	-21,4
Kunststoff- und Kautschuktechnologe/-technologin	4	2	4	2	100,0	2	-2,0	-50,0
Fachinformatiker/-in FR Systemintegration	0	0	2	2	100,0	0	-2,0	-100,0
Zerspanungsmechaniker/-in	50	46	37	-9	-19,6	49	12,0	32,4
Konstruktionsmechaniker/-in	10	10	15	5	50,0	13	-2,0	-13,3
Maschinen- und Anlagenführer/-in	46	20	19	-1	-5,0	12	-7,0	-36,8
Gießereimechaniker/-in	0	1	0	-1	-100,0	1	1,0	100,0
Vermessungstechniker/-in	0	0	1	1	100,0	0	-1,0	-100,0
Werkstoffprüfer/-in	0	0	1	1	100,0	0	-1,0	-100,0
Fachkraft für Metalltechnik	3	6	5	-1	-16,7	5	0,0	0,0
Industriemechaniker/-in	1	0	2	2	100,0	0	-2,0	-100,0
Telekommunikationssystemelektroniker/-in	2	0	0	0	0,0	0	0,0	0,0
3. Holzhandwerke (gesamt)	**103**	**115**	**106**	**-9**	**-7,8**	**93**	**-13,0**	**-12,3**
Tischler/-in	76	95	85	-10	-10,5	72	-13,0	-15,3
Parkettleger/-in	23	19	16	-3	-15,8	17	1,0	6,3
Rolladen- u. Sonnenschutzmechatroniker/-in	2	0	2	2	100,0	2	0,0	0,0
Holzmechaniker/-in	0	0	1	1	100,0	0	-1,0	-100,0
Technische/r Modellbauer/-in	2	1	2	1	100,0	2	0,0	0,0
4. Bekleidung-Textil-Lederhandwerke (gesamt)	**7**	**9**	**12**	**3**	**33,3**	**9**	**-3,0**	**-25,0**
Maßschneider/-in	1	0	1	1	100,0	1	0,0	0,0
Änderungsschneider/-in	0	0	1	1	100,0	0	-1,0	-100,0
Sattler/-in	0	1	0	-1	-100,0	3	3,0	100,0
Raumausstatter/-in	6	8	10	2	25,0	5	-5,0	-50,0
5. Nahrungsmittelhandwerke (gesamt)	**72**	**95**	**74**	**-21**	**-22,1**	**63**	**-11,0**	**-14,9**
Bäcker/-in	25	37	22	-15	-40,5	29	7,0	31,8
Konditor/-in	25	29	30	1	3,4	19	-11,0	-36,7
Fleischer/-in	16	27	20	-7	-25,9	14	-6,0	-30,0
Verfahrenstechnologe/-in Mühlen- u. Getreidewirtschaft	2	1	1	0	0,0	0	-1,0	-100,0
Brauer/-in und Mälzer/-in	0	1	0	-1	-100,0	0	0,0	0,0
Weintechnologe/-technologin	4	0	1	1	100,0	1	0,0	0,0
6. Gesundh.-Körperpfl. –Chem. Reinigungshandw.	**161**	**143**	**145**	**2**	**1,4**	**136**	**-9,0**	**-6,2**
Augenoptiker/-in	33	35	30	-5	-14,3	26	-4,0	-13,3
Hörakustiker/-in	11	10	7	-3	-30,0	13	6,0	85,7
Orthopädietechnik-Mechaniker/-in	11	5	6	1	20,0	5	-1,0	-16,7
Orthopädieschuhmacher/-in	3	4	1	-3	-75,0	0	-1,0	-100,0
Zahntechniker/-in	8	6	14	8	133,3	7	-7,0	-50,0
Friseur/-in	92	79	84	5	6,3	80	-4,0	-4,8
Kosmetiker/-in	2	2	2	0	0,0	1	-1,0	-50,0
Gebäudereiniger/-in	1	2	1	-1	-50,0	4	3,0	300,0

	2020	2021	2022	+/-	%	2023	+/-	%
7. Glas-Papier-Keramische u. Sonstige Handwerke	**43**	**28**	**27**	**-1**	**-3,6**	**30**	**3,0**	**11,1**
Glaser/-in	7	7	5	-2	-28,6	4	-1,0	-20,0
Fotograf/-in	3	2	2	0	0,0	4	2,0	100,0
Medientechnologe Siebdruck	0	0	1	1	100,0	0	-1,0	-100,0
Keramiker/-in	0	0	0	0	0,0	1	1,0	100,0
Metallinstrumentenmacher/-in	1	0	0	0	0,0	0	0,0	0,0
Orgelbauer/-in	1	1	0	-1	-100,0	2	2,0	100,0
Geigenbauer/-in	0	1	0	-1	-100,0	0	0,0	0,0
Vergolder/-in	1	0	0	0	0,0	1	1,0	100,0
Schilder- u. Lichtreklamehersteller/-in	5	3	2	-1	-33,3	2	0,0	0,0
Bestattungsfachkraft	3	2	0	-2	-100,0	1	1,0	100,0
Bauzeichner/-in	2	0	2	2	100,0	0	-2,0	-100,0
Technische/r Produktdesigner/-in	7	5	4	-1	-20,0	6	2,0	50,0
Technische/r Systemplaner/-in	9	3	5	2	66,7	2	-3,0	-60,0
Fachkraft für Lagerlogistik	2	4	4	0	0,0	4	0,0	0,0
Fachlagerist/-in	2	0	2	2	100,0	3	1,0	50,0
8. Kaufmännische Berufe (gesamt)	**155**	**138**	**138**	**0**	**0,0**	**140**	**2,0**	**1,4**
Fachverkäufer/-in im Lebensmittelhandwerk Bäckerei	42	32	14	-18	-56,3	24	10,0	71,4
Fachverkäufer/-in im Lebensmittelhandwerk Konditorei	1	0	3	3	100,0	0	-3,0	-100,0
Fachverkäufer/-in im Lebensmittelhandwerk Fleischerei	26	20	16	-4	-20,0	8	-8,0	-50,0
Automobilkaufmann/-frau	16	15	22	7	46,7	27	5,0	22,7
Kaufmann/-frau für Büromanagement	61	60	71	11	18,3	72	1,0	1,4
Verkäufer/-in	2	1	1	0	0,0	2	1,0	100,0
Kaufmann/-frau im Einzelhandel	2	2	2	0	0,0	0	-2,0	-100,0
Industriekaufmann/-frau	4	8	8	0	0,0	6	-2,0	-25,0
Kaufmann/-frau für IT-System-Management	0	0	1	1	100,0	1	0,0	0,0
Kaufmann/-frau für Marketingkommunikation	1	0	0	0	0,0	0	0,0	0,0
Ausbildungsberufe nach § 42 r HwO:	**21**	**11**	**20**	**9**	**81,8**	**15**	**-5,0**	**-25,0**
Fachpraktiker/-in Maler- und Lackierer/-in	8	0	8	8	100,0	10	2,0	25,0
Fachpraktiker/-in für Metallbau	7	5	6	1	20,0	2	-4,0	-66,7
Fachpraktiker/-in für Holzverarbeitung	6	6	6	0	0,0	2	-4,0	-66,7
Fachpraktiker/-in Fahrzeuglackierer/-in	0	0	0	0	0,0	1	1,0	100,0
Summe gesamt	**1.699**	**1.700**	**1.620**	**-80**	**-4,7**	**1.564**	**-56,0**	**-3,5**

Neu abgeschlossene Ausbildungsverträge nach Berufen 2020 - 2023
Stadt Heilbronn

	2020	2021	2022	+/-	%	2023	+/-	%
1. Bau- u. Ausbauhandwerke (gesamt)	**42**	**36**	**40**	**4**	**11,1**	**35**	**-5**	**-12,5**
Maurer/-in	0	2	1	-1	-50,0	2	1	100,0
Zimmerer/-in	4	4	3	-1	-25,0	1	-2	-66,7
Dachdecker/-in	1	0	1	1	100,0	0	-1	-100,0
Straßenbauer/-in	1	3	0	-3	-100,0	0	0	0,0
Fliesen-, Platten-, u. Mosaikleger/-in	3	2	4	2	100,0	2	-2	-50,0
Stuckateur/-in	2	5	4	-1	-20,0	4	0	0,0
Maler- u. Lackierer/-in	22	18	16	-2	-11,1	11	-5	-31,3
Fahrzeuglackierer/-in	7	1	5	4	400,0	10	5	100,0
Gerüstbauer/-in	1	0	2	2	100,0	0	-2	-100,0
Schornsteinfeger/-in	0	1	1	0	0,0	0	-1	-100,0
Tiefbaufacharbeiter/-in	1	0	2	2	100,0	4	2	100,0
Baugeräteführer/-in	0	0	1	1	100,0	1	0	0,0
2. Elektro- u. Metallhandwerke (gesamt)	**134**	**140**	**126**	**-14**	**-10,0**	**119**	**-7**	**-5,6**
Metallbauer/-in	13	11	9	-2	-18,2	5	-4	-44,4
Karosserie- und Fahrzeugbaumechaniker/-in	1	8	6	-2	-25,0	5	-1	-16,7
Feinwerkmechaniker/-in	2	1	0	-1	-100,0	0	0	0,0
Zweiradmechaniker/-in	2	1	3	2	200,0	0	-3	-100,0
Fahrradmonteur/-in	0	3	0	-3	-100,0	0	0	0,0
Mechatroniker/-in für Kältetechnik	0	1	0	-1	-100,0	1	1	100,0
Informationselektroniker/-in	0	2	5	3	150,0	2	-3	-60,0
Kraftfahrzeugmechatroniker/-in	47	48	53	5	10,4	44	-9	-17,0
Land- und Baumaschinenmechatroniker/-in	2	2	1	-1	-50,0	2	1	100,0
Klempner/-in	1	1	0	-1	-100,0	0	0	0,0
Anlagenmechaniker/-in Sanitär-, Heizungs- u. Klimatechnik	18	28	21	-7	-25,0	25	4	19,0
Behälter- und Apparatebauer/-in	1	0	0	0	0,0	0	0	0,0
Elektroniker/-in FR Energie- u. Gebäudetechnik	9	16	13	-3	-18,8	18	5	38,5
Elektroniker/-in FR Informations- u. Telekommunikationstechnik	1	0	0	0	0,0	0	0	0,0
Goldschmied	0	0	0	0	0,0	1	1	100,0
Oberflächenbeschichter/-in	1	1	0	-1	-100,0	0	0	0,0
Zerspanungsmechaniker/-in	10	7	4	-3	-42,9	12	8	200,0
Konstruktionsmechaniker/-in	2	0	3	3	100,0	1	-2	-66,7
Maschinen- und Anlagenführer/-in	23	8	8	0	0,0	2	-6	-75,0
Gießereimechaniker/-in	0	1	0	-1	-100,0	1	1	100,0
Fachkraft für Metalltechnik	1	1	0	-1	-100,0	0	0	0,0
3. Holzhandwerke (gesamt)	**4**	**10**	**2**	**-8**	**-80,0**	**3**	**1**	**50,0**
Tischler/-in	4	9	2	-7	-77,8	3	1	50,0

	2020	2021	2022	+/-	%	2023	+/-	%
4. Bekleidung-Textil-Lederhandwerke (gesamt)	**2**	**4**	**5**	**1**	**25,0**	**2**	**-3**	**-60,0**
Maßschneider/-in	0	0	1	1	100,0	0	-1	-100,0
Sattler/-in	0	1	0	-1	-100,0	0	0	0,0
Raumausstatter/-in	2	3	4	1	33,3	2	-2	-50,0
5. Nahrungsmittelhandwerke (gesamt)	**10**	**15**	**4**	**-11**	**-73,3**	**7**	**3**	**75,0**
Bäcker/-in	3	6	1	-5	-83,3	1	0	0,0
Konditor/-in	5	3	3	0	0,0	2	-1	-33,3
Fleischer/-in	2	6	0	-6	-100,0	4	4	100,0
6. Gesundh.-Körperpfl. –Chem. Reinigungshandw.	**47**	**37**	**34**	**-3**	**-8,1**	**30**	**-4**	**-11,8**
Augenoptiker/-in	14	12	8	-4	-33,3	7	-1	-12,5
Hörakustiker/-in	2	2	2	0	0,0	4	2	100,0
Orthopädietechnik-Mechaniker/-in	4	1	2	1	100,0	1	-1	-50,0
Orthopädieschuhmacher/-in	3	0	0	0	0,0	0	0	0,0
Zahntechniker/-in	1	1	4	3	300,0	2	-2	-50,0
Friseur/-in	21	20	18	-2	-10,0	13	-5	-27,8
Kosmetiker/-in	1	1	0	-1	-100,0	0	0	0,0
Gebäudereiniger/-in	1	0	0	0	0,0	3	3	100,0
7. Glas-Papier-Keramische u. Sonstige Handwerke	**5**	**4**	**5**	**1**	**25,0**	**11**	**6**	**120,0**
Glaser/-in	2	0	0	0	0,0	1	1	100,0
Fotograf/-in	1	1	1	0	0,0	4	3	300,0
Technischer Produktdesigner/in	1	1	1	0	0,0	0	-1	-100,0
Technische/r Systemplaner/-in	0	1	0	-1	-100,0	2	2	100,0
Fachkraft für Lagerlogistik	0	1	2	1	100,0	2	0	0,0
Fachlagerist/-in	1	0	0	0	0,0	1	1	100,0
Bestattungsfachkraft	0	0	0	0	0,0	1	1	100,0
Vermessungstechniker/-in	0	0	1	1	100,0	0	-1	-100,0
8. Kaufmännische Berufe (gesamt)	**32**	**21**	**16**	**-5**	**-23,8**	**24**	**8**	**50,0**
Fachverkäufer/-in im Lebensmittelhandwerk Bäckerei	9	0	1	1	100,0	2	1	100,0
Fachverkäufer/-in im Lebensmittelhandwerk Fleischerei	2	2	0	-2	-100,0	0	0	0,0
Automobilkaufmann/-frau	5	6	5	-1	-16,7	6	1	20,0
Kaufmann/-frau für Büromanagement	13	11	5	-6	-54,5	13	8	160,0
Kaufmann/-frau im Einzelhandel	1	0	2	2	100,0	0	-2	-100,0
Kaufmann/-frau für IT-System-Management	0	0	1	1	100,0	1	0	0,0
Verkäufer/-in	2	1	1	0	0,0	2	1	100,0
Industriekaufmann/-frau	0	1	1	0	0,0	0	-1	-100,0
Ausbildungsberufe nach § 42 r HwO:	**7**	**2**	**4**	**2**	**100,0**	**5**	**1**	**25,0**
Fachpraktiker/-in Maler- und Lackierer/-in	5	0	3	3	100,0	3	0	0,0
Fachpraktiker/-in für Holzverarbeitung	0	0	0	0	0,0	1	1	100,0
Fachpraktiker/-in für Metallbau	2	2	1	-1	-50,0	0	-1	-100,0
Fachpraktiker/-in Fahrzeuglackierer/-in	0	0	0	0	0,0	1	1	100,0
Summe gesamt	**283**	**269**	**236**	**-33**	**-12,3**	**236**	**0**	**0,0**

Neu abgeschlossene Ausbildungsverträge nach Berufen 2020 - 2023
Landkreis Heilbronn

	2020	2021	2022	+/-	%	2023	+/-	%
1. Bau- u. Ausbauhandwerke (gesamt)	**117**	**96**	**112**	**16**	**16,7**	**100**	**-12**	**-10,7**
Maurer/-in	11	10	15	5	50,0	15	0	0,0
Beton- u. Stahlbetonbauer/-in	1	0	0	0	0,0	0	0	0,0
Ofen- und Luftheizungsbauer	4	0	3	3	100,0	0	-3	-100,0
Zimmerer/-in	29	23	26	3	13,0	24	-2	-7,7
Dachdecker/-in	6	4	5	1	25,0	9	4	80,0
Straßenbauer/-in	8	3	4	1	33,3	3	-1	-25,0
Fliesen-, Platten-, u. Mosaikleger/-in	14	6	9	3	50,0	4	-5	-55,6
Estrichleger/-in	0	2	0	-2	-100,0	0	0	0,0
Steinmetz/-in u. Steinbildhauer	2	3	4	1	33,3	0	-4	-100,0
Stuckateur/-in	13	8	8	0	0,0	9	1	12,5
Maler- u. Lackierer/-in	10	19	26	7	36,8	20	-6	-23,1
Bauten- und Objektbeschichter/-in	1	0	0	0	0,0	0	0	0,0
Fahrzeuglackierer/-in	6	8	5	-3	-37,5	7	2	40,0
Gerüstbauer/-in	1	0	0	0	0,0	0	0	0,0
Schornsteinfeger/-in	2	3	4	1	33,3	3	-1	-25,0
Ausbaufacharbeiter/-in	0	1	0	-1	-100,0	0	0	0,0
Baugeräteführer/-in	3	2	3	1	50,0	2	-1	-33,3
Bauwerksabdichter/-in	1	0	0	0	0,0	0	0	0,0
Aufbereitungsmechaniker/-in	1	2	0	-2	-100,0	4	4	100,0
Bodenleger/-in	1	0	0	0	0,0	0	0	0,0
Rohrleitungsbauer/-in	3	1	0	-1	-100,0	0	0	0,0
Trockenbaumonteur/-in	0	1	0	-1	-100,0	0	0	0,0
2. Elektro- u. Metallhandwerke (gesamt)	**301**	**316**	**307**	**-9**	**-2,8**	**293**	**-14**	**-4,6**
Metallbauer/-in	19	25	17	-8	-32,0	16	-1	-5,9
Karosserie- und Fahrzeugbaumechaniker/-in	9	3	7	4	133,3	9	2	28,6
Feinwerkmechaniker/-in	30	25	23	-2	-8,0	20	-3	-13,0
Zweiradmechatroniker/-in	0	0	1	1	100,0	3	2	200,0
Mechatroniker/-in für Kältetechnik	5	5	6	1	20,0	6	0	0,0
Informationselektroniker/-in	0	1	1	0	0,0	0	-1	-100,0
Kraftfahrzeugmechatroniker/-in	41	46	41	-5	-10,9	59	18	43,9
Land- und Baumaschinenmechatroniker/-in	8	16	14	-2	-12,5	12	-2	-14,3
Klempner/-in	3	3	2	-1	-33,3	1	-1	-50,0
Anlagenmechaniker/-in Sanitär-, Heizungs- u. Klimatechnik	42	53	52	-1	-1,9	48	-4	-7,7
Behälter- und Apparatebauer/-in	1	0	0	0	0,0	0	0	0,0
Elektroniker/-in für Gebäudesystemintegration	0	1	0	-1	-100,0	0	0	0,0
Elektroniker/-in FR Energie- u. Gebäudetechnik	48	49	64	15	30,6	47	-17	-26,6
Elektroniker/-in FR Automatisierungs- und Systemtechnik	0	1	2	1	100,0	1	-1	-50,0
Elektroniker/-in FR Informations- u. Telekommunikationstechnik	1	1	0	-1	-100,0	0	0	0,0
Elektroniker/-in für Maschinen- u. Antriebstechnik	2	0	0	0	0,0	0	0	0,0
Elektroniker/-in für Betriebstechnik	11	11	14	3	27,3	8	-6	-42,9
Goldschmied/-in	1	0	0	0	0,0	0	0	0,0
Mechatroniker/-in	25	30	27	-3	-10,0	20	-7	-25,9
Kunststoff-und Kautschuktechnologe/-technologin	2	0	0	0	0,0	1	1	100,0
Zerspanungsmechaniker/-in	30	29	22	-7	-24,1	28	6	27,3
Konstruktionsmechaniker/-in	3	3	1	-2	-66,7	2	1	100,0
Maschinen- und Anlagenführer/-in	19	10	8	-2	-20,0	8	0	0,0
Fachkraft für Metalltechnik	0	4	3	-1	-25,0	4	1	33,3

	2020	2021	2022	+/-	%	2023	+/-	%
Werkstoffprüfer/-in	0	0	1	1	100,0	0	-1	-100,0
Industriemechaniker/-in	1	0	1	1	100,0	0	-1	-100,0
3. Holzhandwerke (gesamt)	**37**	**37**	**31**	**-6**	**-16,2**	**30**	**-1**	**-3,2**
Tischler/-in	33	36	27	-9	-25,0	27	0	0,0
Parkettleger/-in	1	1	1	0	0,0	0	-1	-100,0
Rolladen- und Sonnenschutzmechatroniker/-in	1	0	1	1	100,0	1	0	0,0
Technische/r Modellbauer/-in	2	0	2	2	100,0	2	0	0,0
4. Bekleidung-Textil-Lederhandwerke (gesamt)	**3**	**0**	**4**	**4**	**100,0**	**3**	**-1**	**-25,0**
Maßschneider/-in	1	0	0	0	0,0	1	1	100,0
Sattler/-in	0	0	0	0	0,0	1	1	100,0
Änderungsschneider/-in	0	0	1	1	100,0	0	-1	-100,0
Raumausstatter/-in	2	0	3	3	100,0	1	-2	-66,7
5. Nahrungsmittelhandwerke (gesamt)	**33**	**32**	**35**	**3**	**9,4**	**24**	**-11**	**-31,4**
Bäcker/-in	7	11	8	-3	-27,3	8	0	0,0
Konditor/-in	13	12	14	2	16,7	12	-2	-14,3
Fleischer/-in	7	8	11	3	37,5	3	-8	-72,7
Verfahrenstechnologe/-in Mühlen- u. Getreidewirtschaft	2	1	1	0	0,0	0	-1	-100,0
Weintechnologe/-technologin	4	0	1	1	100,0	1	0	0,0
6. Gesundh.-Körperpfl. –Chem. Reinigungshandw.	**38**	**36**	**46**	**10**	**27,8**	**30**	**-16**	**-34,8**
Augenoptiker/-in	5	3	3	0	0,0	4	1	33,3
Hörakustiker/-in	2	4	1	-3	-75,0	2	1	100,0
Orthopädietechnik-Mechaniker/-in	3	0	3	3	100,0	1	-2	-66,7
Orthopädieschuhmacher/-in	0	1	0	-1	-100,0	0	0	0,0
Zahntechniker/-in	3	2	3	1	50,0	0	-3	-100,0
Friseur/-in	25	26	35	9	34,6	22	-13	-37,1
Gebäudereiniger/-in	0	0	1	1	100,0	1	0	0,0
7. Glas-Papier-Keramische u. Sonstige Handwerke	**20**	**10**	**13**	**3**	**30,0**	**11**	**-2**	**-15,4**
Glaser/-in	5	5	1	-4	-80,0	2	1	100,0
Fotograf/-in	2	1	1	0	0,0	0	-1	-100,0
Keramiker/-in	0	0	0	0	0,0	1	1	100,0
Orgelbauer/-in	1	1	0	-1	-100,0	2	2	100,0
Schilder- u. Lichtreklamehersteller/-in	2	0	1	1	100,0	0	-1	-100,0
Bauzeichner/-in	1	0	0	0	0,0	0	0	0,0
Bestattungsfachkraft	2	1	0	-1	-100,0	0	0	0,0
Technische/r Produktdesigner/-in	2	2	2	0	0,0	1	-1	-50,0
Technische/r Systemplaner/-in	4	0	4	4	100,0	3	-1	-25,0
Fachkraft für Lagerlogistik	1	0	2	2	100,0	2	0	0,0
Fachlagerist/-in	0	0	2	2	100,0	0	-2	-100,0
8. Kaufmännische Berufe (gesamt)	**58**	**49**	**53**	**4**	**8,2**	**36**	**-17**	**-32,1**
Fachverkäufer/-in im Lebensmittelhandwerk Bäckerei	18	19	6	-13	-68,4	8	2	33,3
Fachverkäufer/-in im Lebensmittelhandwerk Fleischerei	11	8	5	-3	-37,5	4	-1	-20,0
Automobilkaufmann/-frau	2	2	4	2	100,0	1	-3	-75,0
Kaufmann/-frau für Büromanagement	24	18	33	15	83,3	20	-13	-39,4
Kaufmann/-frau im Einzelhandel	1	0	0	0	0,0	0	0	0,0
Industriekaufmann/-frau	2	2	5	3	150,0	3	-2	-40,0
Ausbildungsberufe nach § 42 r HwO:	**0**	**0**	**0**	**0**	**0,0**	**0**	**0**	**0,0**
Summe gesamt	**607**	**567**	**601**	**34**	**6,0**	**527**	**-74**	**-12,3**

Neu abgeschlossene Ausbildungsverträge nach Berufen 2020 - 2023
Hohenlohekreis

	2020	2021	2022	+/-	%	2023	+/-	%
1. Bau- u. Ausbauhandwerke (gesamt)	**36**	**35**	**33**	**-2**	**-5,7**	**26**	**-7**	**-21,2**
Maurer/-in	3	2	3	1	50,0	3	0	0,0
Beton- u. Stahlbetonbauer/-in	0	2	2	0	0,0	1	-1	-50,0
Zimmerer/-in	11	15	12	-3	-20,0	7	-5	-41,7
Dachdecker/-in	2	0	0	0	0,0	1	1	100,0
Straßenbauer/-in	6	3	2	-1	-33,3	4	2	100,0
Fliesen-, Platten-, u. Mosaikleger/-in	1	3	1	-2	-66,7	2	1	100,0
Steinmetz- und Steinbildhauer/-in	0	0	2	2	100,0	2	0	0,0
Stuckateur/-in	1	3	0	-3	-100,0	0	0	0,0
Maler- u. Lackierer/-in	6	2	3	1	50,0	3	0	0,0
Fahrzeuglackierer/-in	0	3	1	-2	-66,7	2	1	100,0
Schornsteinfeger/-in	0	1	1	0	0,0	0	-1	-100,0
Hochbaufacharbeiter/-in	0	0	0	0	0,0	1	1	100,0
Tiefbaufacharbeiter/-in	2	0	2	2	100,0	0	-2	-100,0
Baugeräteführer/-in	4	1	4	3	300,0	0	-4	-100,0
2. Elektro- u. Metallhandwerke (gesamt)	**81**	**100**	**64**	**-36**	**-36,0**	**73**	**9**	**14,1**
Metallbauer/-in	3	4	3	-1	-25,0	1	-2	-66,7
Karosserie- und Fahrzeugbaumechaniker/-in	0	1	0	-1	-100,0	0	0	0,0
Feinwerkmechaniker/-in	3	3	2	-1	-33,3	3	1	50,0
Zweiradmechatroniker/-in	1	3	0	-3	-100,0	0	0	0,0
Mechatroniker/-in für Kältetechnik	13	11	6	-5	-45,5	9	3	50,0
Informationselektroniker/-in	0	1	0	-1	-100,0	2	2	100,0
Kraftfahrzeugmechatroniker/-in	30	29	20	-9	-31,0	27	7	35,0
Land- und Baumaschinenmechatroniker/-in	6	10	5	-5	-50,0	5	0	0,0
Klempner/-in	1	0	1	1	100,0	2	1	100,0
Anlagenmechaniker/-in Sanitär-, Heizungs- u. Klimatechnik	11	22	12	-10	-45,5	14	2	16,7
Elektroniker/-in FR Energie- u. Gebäudetechnik	7	11	9	-2	-18,2	8	-1	-11,1
Elektroniker/-in für Betriebstechnik	0	1	2	1	100,0	1	-1	-50,0
Telekommunikationssystemelektroniker/-in	2	0	0	0	0,0	0	0	0,0
Fachinformatiker/-in FR Systemintegration	0	0	2	2	100,0	0	-2	-100,0
Verfahrensmechaniker/-in (Kunststoff/Kautsch.)	1	0	2	2	100,0	0	-2	-100,0
Zerspanungsmechaniker/-in	2	3	0	-3	-100,0	1	1	100,0
Maschinen- und Anlagenführer/-in	1	0	0	0	0,0	0	0	0,0
Fachkraft für Metalltechnik	0	1	0	-1	-100,0	0	0	0,0
3. Holzhandwerke (gesamt)	**10**	**12**	**11**	**-1**	**-8,3**	**8**	**-3**	**-27,3**
Tischler/-in	9	12	11	-1	-8,3	8	-3	-27,3
Rolladen- u. Sonnenschutzmechatroniker/-in	1	0	0	0	0,0	0	0	0,0
4. Bekleidung-Textil-Lederhandwerke (gesamt)	**0**	**1**	**1**	**0**	**0,0**	**1**	**0**	**0,0**
Raumausstatter/-in	0	1	1	0	0,0	1	0	0,0

	2020	2021	2022	+/-	%	2023	+/-	%
5. Nahrungsmittelhandwerke (gesamt)	**6**	**10**	**4**	**-6**	**-60,0**	**8**	**4**	**100,0**
Bäcker/-in	4	4	4	0	0,0	5	1	25,0
Konditor/-in	1	2	0	-2	-100,0	1	1	100,0
Fleischer/-in	1	4	0	-4	-100,0	2	2	100,0
6. Gesundh.-Körperpfl. –Chem. Reinigungshandw.	**15**	**12**	**10**	**-2**	**-16,7**	**16**	**6**	**60,0**
Augenoptiker/-in	3	4	3	-1	-25,0	1	-2	-66,7
Hörakustiker/-in	1	1	0	-1	-100,0	1	1	100,0
Zahntechniker/-in	1	1	1	0	0,0	3	2	200,0
Friseur/-in	10	6	5	-1	-16,7	10	5	100,0
Kosmetiker/-in	0	0	1	1	100,0	1	0	0,0
7. Glas-Papier-Keramische u. Sonstige Handwerke	**3**	**2**	**3**	**1**	**50,0**	**0**	**-3**	**-100,0**
Glaser/-in	0	1	2	1	100,0	0	-2	-100,0
Technische/r Produktdesigner/-in	1	0	0	0	0,0	0	0	0,0
Technische/r Systemplaner/-in	2	1	1	0	0,0	0	-1	-100,0
8. Kaufmännische Berufe (gesamt)	**6**	**11**	**19**	**8**	**72,7**	**11**	**-8**	**-42,1**
Fachverkäufer/-in im Lebensmittelhandwerk Bäckerei	1	3	3	0	0,0	4	1	33,3
Fachverkäufer/-in im Lebensmittelhandwerk Fleischerei	2	1	2	1	100,0	1	-1	-50,0
Automobilkaufmann/-frau	2	3	5	2	66,7	2	-3	-60,0
Kaufmann/-frau für Büromanagement	1	4	8	4	100,0	4	-4	-50,0
Industriekaufmann/-frau	0	0	1	1	100,0	0	-1	-100,0
Ausbildungsberufe nach § 42 r HwO:	**0**	**0**	**0**	**0**	**0,0**	**0**	**0**	**0,0**
Summe gesamt	**157**	**183**	**145**	**-38**	**-20,8**	**143**	**-2**	**-1,4**

Neu abgeschlossene Ausbildungsverträge nach Berufen 2020 - 2023
Landkreis Schwäbisch Hall

	2020	2021	2022	+/-	%	2023	+/-	%
1. Bau- u. Ausbauhandwerke (gesamt)	**103**	**103**	**102**	**-1**	**-1,0**	**77**	**-25,0**	**-24,5**
Maurer/-in	6	7	9	2	28,6	3	-6,0	-66,7
Beton- u. Stahlbetonbauer/-in	4	5	1	-4	-80,0	3	2,0	200,0
Ofen- und Luftheizungsbauer/-in	1	0	1	1	100,0	0	-1,0	-100,0
Zimmerer/-in	34	30	23	-7	-23,3	20	-3,0	-13,0
Dachdecker/-in	0	2	0	-2	-100,0	0	0,0	0,0
Straßenbauer/-in	13	14	13	-1	-7,1	7	-6,0	-46,2
Fliesen-, Platten-, u. Mosaikleger/-in	1	2	3	1	50,0	4	1,0	33,3
Steinmetz/-in und Steinbildhauer/-in	2	2	3	1	50,0	1	-2,0	-66,7
Stuckateur/-in	3	1	8	7	700,0	2	-6,0	-75,0
Maler- u. Lackierer/-in	9	20	15	-5	-25,0	12	-3,0	-20,0
Fahrzeuglackierer/-in	3	4	3	-1	-25,0	3	0,0	0,0
Gerüstbauer/-in	0	1	1	0	0,0	1	0,0	0,0
Schornsteinfeger/-in	4	1	4	3	300,0	2	-2,0	-50,0
Tiefbaufacharbeiter/-in	0	1	1	0	0,0	0	-1,0	-100,0
Hochbaufacharbeiter/-in	0	0	0	0	0,0	2	2,0	100,0
Bauwerksabdichter/-in	0	0	1	1	100,0	0	-1,0	-100,0
Ausbaufacharbeiter/-in	0	1	3	2	200,0	1	-2,0	-66,7
Baugeräteführer/-in	21	11	11	0	0,0	13	2,0	18,2
Baustoffprüfer/-in	1	0	0	0	0,0	1	1,0	100,0
Bodenleger/-in	1	0	0	0	0,0	0	0,0	0,0
Rohrleitungsbauer/-in	0	0	2	2	100,0	1	-1,0	-50,0
Naturwerksteinmechaniker/-in	0	1	0	-1	-100,0	1	1,0	100,0
2. Elektro- u. Metallhandwerke (gesamt)	**154**	**178**	**157**	**-21**	**-11,8**	**178**	**21,0**	**13,4**
Metallbauer/-in	10	10	11	1	10,0	8	-3,0	-27,3
Karosserie- und Fahrzeugbaumechaniker/-in	1	5	1	-4	-80,0	2	1,0	100,0
Feinwerkmechaniker/-in	13	11	8	-3	-27,3	13	5,0	62,5
Mechatroniker/-in für Kältetechnik	0	0	0	0	0,0	1	1,0	100,0
Informationselektroniker/-in	0	1	1	0	0,0	0	-1,0	-100,0
Kraftfahrzeugmechatroniker/-in	40	53	32	-21	-39,6	61	29,0	90,6
Land- und Baumaschinenmechatroniker/-in	10	13	21	8	61,5	11	-10,0	-47,6
Klempner/-in	0	3	0	-3	-100,0	3	3,0	100,0
Anlagenmechaniker/-in Sanitär-, Heizungs- u. Klimatechnik	30	26	29	3	11,5	32	3,0	10,3
Elektroniker/-in FR Energie- u. Gebäudetechnik	31	40	30	-10	-25,0	27	-3,0	-10,0
Elektroniker/-in FR Informations- u. Telekommunikationstechnik	1	0	0	0	0,0	0	0,0	0,0
Elektroniker/-in für Automatisierungs- und Systemtechnik	0	1	0	-1	-100,0	2	2,0	100,0
Elektroniker/-in für Betriebstechnik	6	2	4	2	100,0	2	-2,0	-50,0
Goldschmied/-in	0	0	1	1	100,0	0	-1,0	-100,0
Mechatroniker/-in	2	2	1	-1	-50,0	2	1,0	100,0
Kunststoff- und Kautschuktechnologe/-technologin	1	2	2	0	0,0	1	-1,0	-50,0
Konstruktionsmechaniker/-in	4	7	11	4	57,1	10	-1,0	-9,1
Industriemechaniker/-in	0	0	1	1	100,0	0	-1,0	-100,0
Maschinen- und Anlagenführer/-in	3	2	3	1	50,0	2	-1,0	-33,3
Zerspanungsmechaniker/-in	0	0	0	0	0,0	1	1,0	100,0
Fachkraft für Metalltechnik	2	0	1	1	100,0	0	-1,0	-100,0
3. Holzhandwerke (gesamt)	**23**	**25**	**36**	11	44,0	**25**	**-11,0**	**-30,6**
Tischler/-in	22	24	34	10	41,7	24	-10,0	-29,4
Rolladen- und Sonnenschutzmechatroniker/-in	0	0	1	1	100,0	1	0,0	0,0

	2020	2021	2022	+/-	%	2023	+/-	%
Holzmechaniker/-in	0	0	1	1	100,0	0	-1,0	-100,0
Parkettleger/-in	1	1	0	-1	-100,0	0	0,0	0,0
4. Bekleidung-Textil-Lederhandwerke (gesamt)	**0**	**0**	**0**	**0**	**0,0**	**2**	**2,0**	**100,0**
Sattler/-in	0	0	0	0	0,0	2	2,0	100,0
5. Nahrungsmittelhandwerke (gesamt)	**18**	**27**	**21**	-6	-22,2	**16**	**-5,0**	**-23,8**
Bäcker/-in	9	9	5	-4	-44,4	9	4,0	80,0
Konditor/-in	6	11	11	0	0,0	3	-8,0	-72,7
Fleischer/-in	3	6	5	-1	-16,7	4	-1,0	-20,0
Brauer/-in und Mälzer/-in	0	1	0	-1	-100,0	0	0,0	0,0
6. Gesundh.-Körperpfl. –Chem. Reinigungshandw.	**35**	**30**	**31**	**1**	**3,3**	**39**	**8,0**	**25,8**
Augenoptiker/-in	6	6	8	2	33,3	8	0,0	0,0
Hörakustiker/-in	4	3	3	0	0,0	3	0,0	0,0
Orthopädietechnik-Mechaniker/-in	3	3	1	-2	-66,7	3	2,0	200,0
Orthopädieschuhmacher/-in	0	1	0	-1	-100,0	0	0,0	0,0
Zahntechniker/-in	2	1	5	4	400,0	1	-4,0	-80,0
Friseur/-in	19	13	13	0	0,0	24	11,0	84,6
Kosmetiker/-in	1	1	1	0	0,0	0	-1,0	-100,0
Gebäudereiniger/-in	0	2	0	-2	-100,0	0	0,0	0,0
7. Glas-Papier-Keramische u. Sonstige Handwerke	**12**	**9**	**5**	**-4**	**-44,4**	**5**	**0,0**	**0,0**
Metallblasinstrumentenmacher/-in	1	0	0	0	0,0	0	0,0	0,0
Geigenbauer/-in	0	1	0	-1	-100,0	0	0,0	0,0
Schilder- u. Lichtreklamehersteller/-in	3	3	1	-2	-66,7	2	1,0	100,0
Bestattungsfachkraft	1	1	0	-1	-100,0	0	0,0	0,0
Fachkraft für Lagerlogistik	1	1	0	-1	-100,0	0	0,0	0,0
Fachlagerist/-in	1	0	0	0	0,0	1	1,0	100,0
Bauzeichner/-in	0	0	2	2	100,0	0	-2,0	-100,0
Medientechnologe Siebdruck	0	0	1	1	100,0	0	-1,0	-100,0
Technische/r Produktdesigner/-in	2	2	1	-1	-50,0	2	1,0	100,0
Technische/r Systemplaner/-in	3	1	0	-1	-100,0	0	0,0	0,0
8. Kaufmännische Berufe (gesamt)	**43**	**41**	**39**	**-2**	**-4,9**	**56**	**17,0**	**43,6**
Fachverkäufer/-in im Lebensmittelhandwerk Bäckerei	11	6	4	-2	-33,3	8	4,0	100,0
Fachverkäufer/-in im Lebensmittelhandwerk Konditorei	1	0	3	3	100,0	0	-3,0	-100,0
Fachverkäufer/-in im Lebensmittelhandwerk Fleischerei	7	6	7	1	16,7	2	-5,0	-71,4
Automobilkaufmann/-frau	5	3	6	3	100,0	17	11,0	183,3
Kaufmann/-frau für Büromanagement	16	20	18	-2	-10,0	26	8,0	44,4
Kaufmann/-frau im Einzelhandel	0	1	0	-1	-100,0	0	0,0	0,0
Kaufmann/-frau für Marketingkommunikation	1	0	0	0	0,0	0	0,0	0,0
Industriekaufmann/-frau	2	5	1	-4	-80,0	3	2,0	200,0
Ausbildungsberufe nach § 42 r HwO:	**14**	**8**	**16**	**8**	**100,0**	**9**	**-7,0**	**-43,8**
Fachpraktiker/-in Maler- und Lackierer/-in	3	0	5	5	100,0	6	1,0	20,0
Fachpraktiker/-in für Metallbau	5	3	5	2	66,7	2	-3,0	-60,0
Fachpraktiker/-in für Holzverarbeitung	6	5	6	1	20,0	1	-5,0	-83,3
Summe gesamt	**402**	**421**	**407**	**-14**	**-3,3**	**407**	**0,0**	**0,0**

Neu abgeschlossene Ausbildungsverträge nach Berufen 2020 - 2023
Main-Tauber-Kreis

	2020	2021	2022	+/-	%	2023	+/-	%
1. Bau- u. Ausbauhandwerke (gesamt)	**56**	**48**	**47**	**-1**	**-2,1**	**56**	**9**	**19,1**
Maurer/-in	11	12	14	2	16,7	14	0	0,0
Zimmerer/-in	6	4	5	1	25,0	8	3	60,0
Dachdecker/-in	0	2	2	0	0,0	2	0	0,0
Fliesen-, Platten-und Mosaikleger/-in	4	2	0	-2	-100,0	2	2	100,0
Straßenbauer/-in	3	4	7	3	75,0	5	-2	-28,6
Stuckateur/-in	0	0	0	0	0,0	1	1	100,0
Maler- u. Lackierer/-in	18	15	10	-5	-33,3	14	4	40,0
Fahrzeuglackierer/-in	3	0	4	4	100,0	3	-1	-25,0
Schornsteinfeger/-in	4	1	1	0	0,0	1	0	0,0
Tiefbaufacharbeiter/-in	3	4	2	-2	-50,0	5	3	150,0
Hochbaufacharbeiter/-in	0	1	0	-1	-100,0	0	0	0,0
Holz- und Bautenschützer/-in	0	1	1	0	0,0	1	0	0,0
Baugeräteführer/-in	3	2	1	-1	-50,0	0	-1	-100,0
Bodenleger/-in	1	0	0	0	0,0	0	0	0,0
2. Elektro- u. Metallhandwerke (gesamt)	**113**	**109**	**109**	**0**	**0,0**	**121**	**12**	**11,0**
Metallbauer/-in	6	4	2	-2	-50,0	8	6	300,0
Karosserie- und Fahrzeugbaumechaniker/-in	2	0	1	1	100,0	2	1	100,0
Feinwerkmechaniker/-in	10	4	5	1	25,0	6	1	20,0
Zweiradmechatroniker/-in	3	1	2	1	100,0	6	4	200,0
Fahrradmonteur/-in	0	0	1	1	100,0	0	-1	-100,0
Mechatroniker/-in für Kältetechnik	2	2	3	1	50,0	0	-3	-100,0
Kraftfahrzeugmechatroniker/-in	32	32	28	-4	-12,5	30	2	7,1
Klempner/-in	1	0	1	1	100,0	1	0	0,0
Land- und Baumaschinenmechatroniker/-in	6	15	7	-8	-53,3	10	3	42,9
Anlagenmechaniker/-in Sanitär-, Heizungs- u. Klimatechnik	9	19	18	-1	-5,3	25	7	38,9
Elektroniker/-in FR Energie- u. Gebäudetechnik	31	23	28	5	21,7	24	-4	-14,3
Elektroniker/-in für Betriebstechnik	2	2	1	-1	-50,0	1	0	0,0
Konstruktionsmechaniker/-in	1	0	0	0	0,0	0	0	0,0
Zerspanungsmechaniker/-in	8	7	11	4	57,1	7	-4	-36,4
Fachkraft für Metalltechnik	0	0	1	1	100,0	1	0	0,0
3. Holzhandwerke (gesamt)	**29**	**31**	**26**	**-5**	**-16,1**	**27**	**1**	**3,8**
Tischler/-in	8	14	11	-3	-21,4	10	-1	-9,1
Parkettleger/-in	21	17	15	-2	-11,8	17	2	13,3
4. Bekleidung-Textil-Lederhandwerke (gesamt)	**2**	**4**	**2**	**-2**	**-50,0**	**1**	**-1**	**-50,0**
Raumausstatter/-in	2	4	2	-2	-50,0	1	-1	-50,0

	2020	2021	2022	+/-	%	2023	+/-	%
5. Nahrungsmittelhandwerke (gesamt)	**5**	**11**	**10**	**-1**	**-9,1**	**8**	**-2**	**-20,0**
Bäcker/-in	2	7	4	-3	-42,9	6	2	50,0
Konditor/-in	0	1	2	1	100,0	1	-1	-50,0
Fleischer/-in	3	3	4	1	33,3	1	-3	-75,0
6. Gesundh.-Körperpfl. –Chem. Reinigungshandw.	**26**	**28**	**24**	**-4**	**-14,3**	**21**	**-3**	**-12,5**
Augenoptiker/-in	5	10	8	-2	-20,0	6	-2	-25,0
Hörakustiker/-in	2	0	1	1	100,0	3	2	200,0
Orthopädietechnik-Mechaniker/-in	1	1	0	-1	-100,0	0	0	0,0
Orthopädieschuhmacher/-in	0	2	1	-1	-50,0	0	-1	-100,0
Zahntechniker/-in	1	1	1	0	0,0	1	0	0,0
Friseur/-in	17	14	13	-1	-7,1	11	-2	-15,4
7. Glas-Papier-Keramische u. Sonstige Handwerke	**3**	**3**	**2**	**-1**	**-33,3**	**3**	**1**	**50,0**
Glaser/-in	0	1	2	1	100,0	1	-1	-50,0
Technische/r Produktdesigner/-in	1	0	0	0	0,0	0	0	0,0
Fachkraft für Lagerlogistik	0	2	0	-2	-100,0	0	0	0,0
Fachlagerist/-in	0	0	0	0	0,0	1	1	100,0
Vergolder/-in	1	0	0	0	0,0	1	1	100,0
Bauzeichner/-in	1	0	0	0	0,0	0	0	0,0
8. Kaufmännische Berufe (gesamt)	**16**	**16**	**11**	**-5**	**-31,3**	**13**	**2**	**18,2**
Fachverkäufer/-in im Lebensmittelhandwerk Bäckerei	3	4	0	-4	-100,0	2	2	100,0
Fachverkäufer/-in im Lebensmittelhandwerk Fleischerei	4	3	2	-1	-33,3	1	-1	-50,0
Automobilkaufmann/-frau	2	1	2	1	100,0	1	-1	-50,0
Kaufmann/-frau für Büromanagement	7	7	7	0	0,0	9	2	28,6
Kaufmann/-frau im Einzelhandel	0	1	0	-1	-100,0	0	0	0,0
Ausbildungsberufe nach § 42 r HwO:	**0**	**1**	**0**	**-1**	**-100,0**	**1**	**1**	**100,0**
Fachpraktiker/-in für Holzverarbeitung	0	1	0	-1	-100,0	0	0	0,0
Fachpraktiker/-in Maler- und Lackierer/in	0	0	0	0	0,0	1	1	100,0
Summe gesamt	**250**	**251**	**231**	**-20**	**-8,0**	**251**	**20**	**8,7**

Anmerkung:

Für neu geordnete Berufe werden nur noch die neuen Berufsbezeichnungen verwendet.